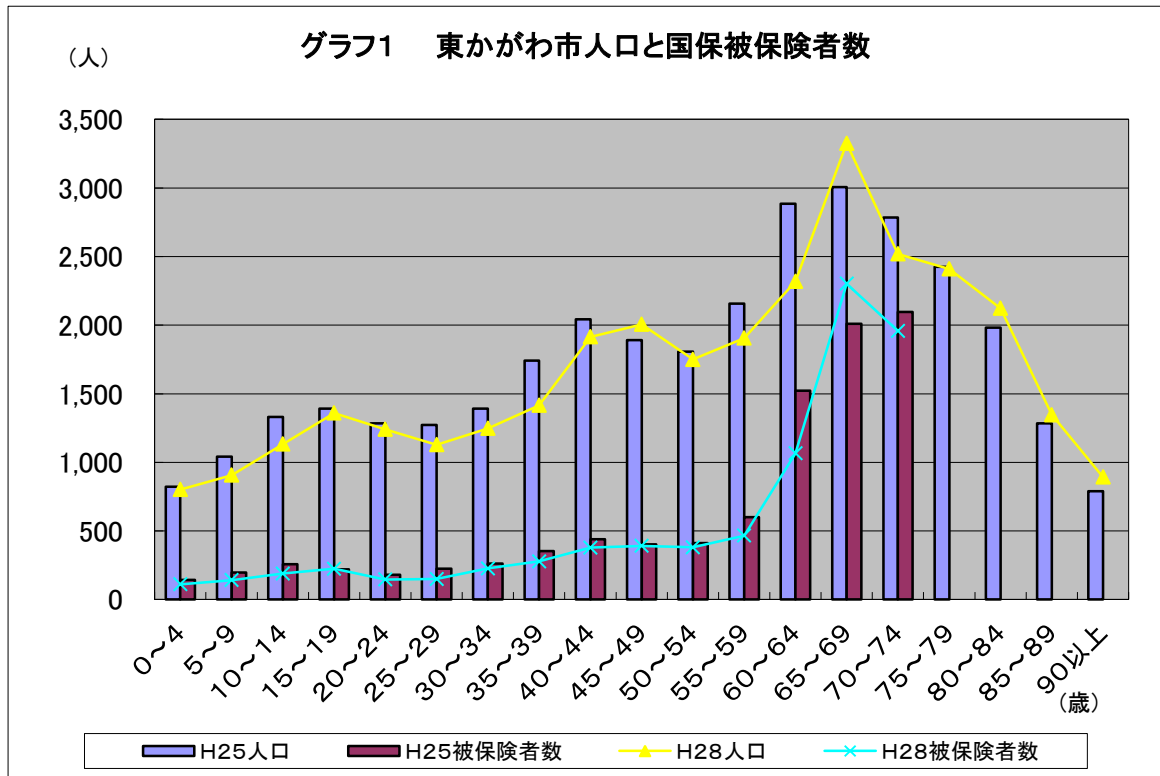


### 第3章 現状の整理

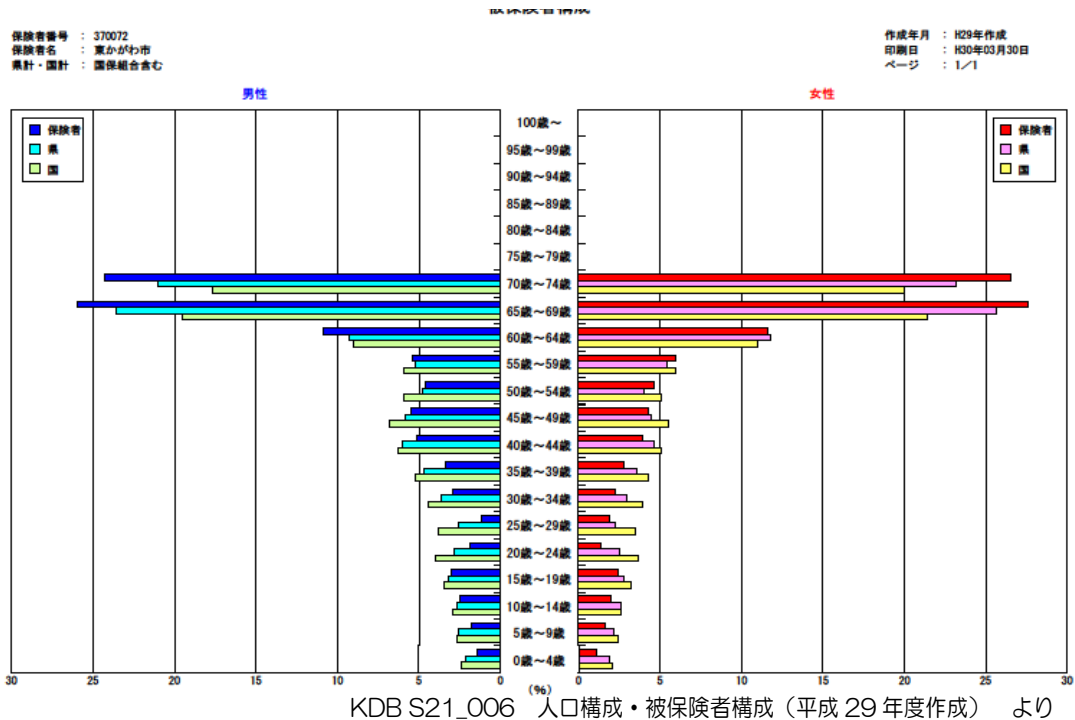
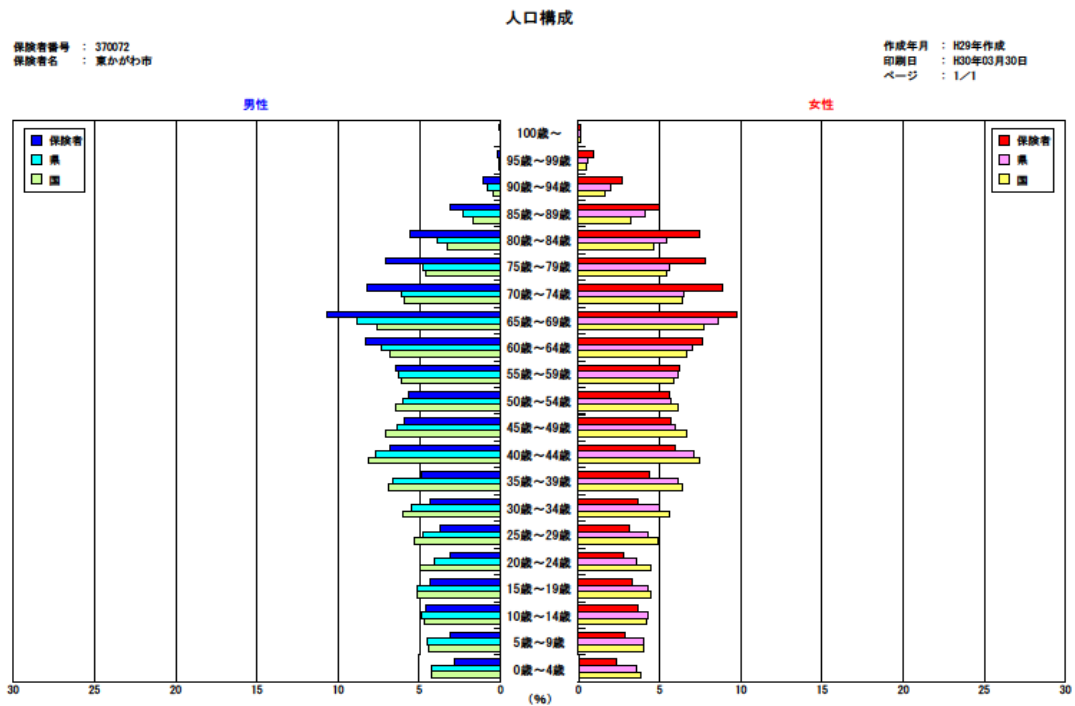
#### 1 東かがわ市の概要（人口推移と人口構成）

平成25年度及び平成28年度末時点における住基人口及び被保険者数の状況についてはグラフ1のとおりです。若い世代での減少と高齢層（特に65歳以上）での伸びが目立っています。東かがわ市国民健康保険における被保険者数の推移についても住基人口とほぼ同様の変動をしていますが、平成28年度末の70歳以上被保険者数については若干の減少に転じている状況です。



平成25年度末及び平成28年度末住基人口データ及び国保連合会年間被保険者数データ より

## グラフ2



KDBデータに基づく平成29年度における、東かがわ市、県、国の人口構成及び被保険者構成については、グラフ2に示すように、男女ともに50代頃までは県・国の割合より低く、60代以上では県・国の割合を大きく上回る状況から、高齢化の急速な進展が伺えます。

## 2 東かがわ市国民健康保険の特性

平成28年度における平均寿命と健康寿命の関係については表1のとおりです。

男女ともに国・県と比較して平均寿命と健康寿命に大きな年齢差はありませんが、同規模保険者と比較すると特に男性において平均寿命が0.7歳長寿である一方で健康寿命との差は0.6歳短くなっています。

男女比較では、女性の平均寿命が男性より6.7歳長い一方で平均寿命と健康寿命の差で見ると女性の方が1.8歳ほど男性より長いことがわかります。

**表1 平均寿命と健康寿命** (歳)

	東かがわ市	県	同規模	国
男平均寿命 (A)	79.9	79.7	79.2	79.6
男健康寿命 (B)	65.2	65.2	65.1	65.2
(B) - (A)	▲14.7	▲14.5	▲14.1	▲14.4
女平均寿命 (C)	86.6	86.3	86.4	86.4
女健康寿命 (D)	67.0	66.8	66.8	66.8
(D) - (C)	▲19.6	▲19.5	▲19.6	▲19.6

KDB S21\_001 地域全体像の把握平成28年度(累計)より

死因別で比較すると、表2のとおり心臓病及び糖尿病での割合が非常に高い割合を占めていることがわかります。特に糖尿病を死因とする割合は、他と比較しても1.5倍程度と非常に大きい割合を占めています。

逆に、近年増加傾向にあるがんによる死因の割合が低いものの、被保険者が少ないため、件数の微増が大きく全体に影響を及ぼすため、安心できる状況でもありません。

**表2 死因別比較** (%)

	東かがわ市	県	同規模	国
がん	41.8	46.5	46.4	49.6
心臓病	39.1	31.4	28.2	26.5
脳疾患	11.4	14.0	17.0	15.4
糖尿病	3.0	1.8	1.9	1.8
腎不全	3.7	3.7	3.7	3.3
自殺	1.0	2.6	2.7	3.3

KDB S21\_001 地域全体像の把握平成28年度(累計)より

※注記 表2については、表記以外に死因については考慮されておらず、上記6分類で100%となるように表示されています。

### 3 医療費状況

表3 医療受診率等の比較

	東かがわ市	県	同規模	国
受診率 (H28累計)	763,026	753,603	722,103	686,286
(H25累計)	747,280	721,960	689,837	654,546
伸び	15,746	31,643	32,266	31,740
1件あたり点数(H28累計)	3,965	3,933	3,846	3,533
(H25累計)	3,775	3,814	3,719	3,420
伸び	190	119	127	113

#### 【外 来】

受診率 (H28累計)	737,513	729,553	698,489	668,107
(H25累計)	722,497	698,307	667,123	636,967
伸び	15,016	31,246	31,366	31,140
1件あたり点数(H28累計)	2,405	2,354	2,261	2,182
(H25累計)	2,265	2,275	2,191	2,106
伸び	140	79	70	76
1人あたり点数(H28累計)	1,774	1,717	1,579	1,458
(H25累計)	1,637	1,588	1,462	1,342
伸び	137	129	117	116
1日あたり点数(H28累計)	1,530	1,382	1,455	1,391
(H25累計)	1,354	1,275	1,357	1,297
伸び	176	107	98	94

#### 【入 院】

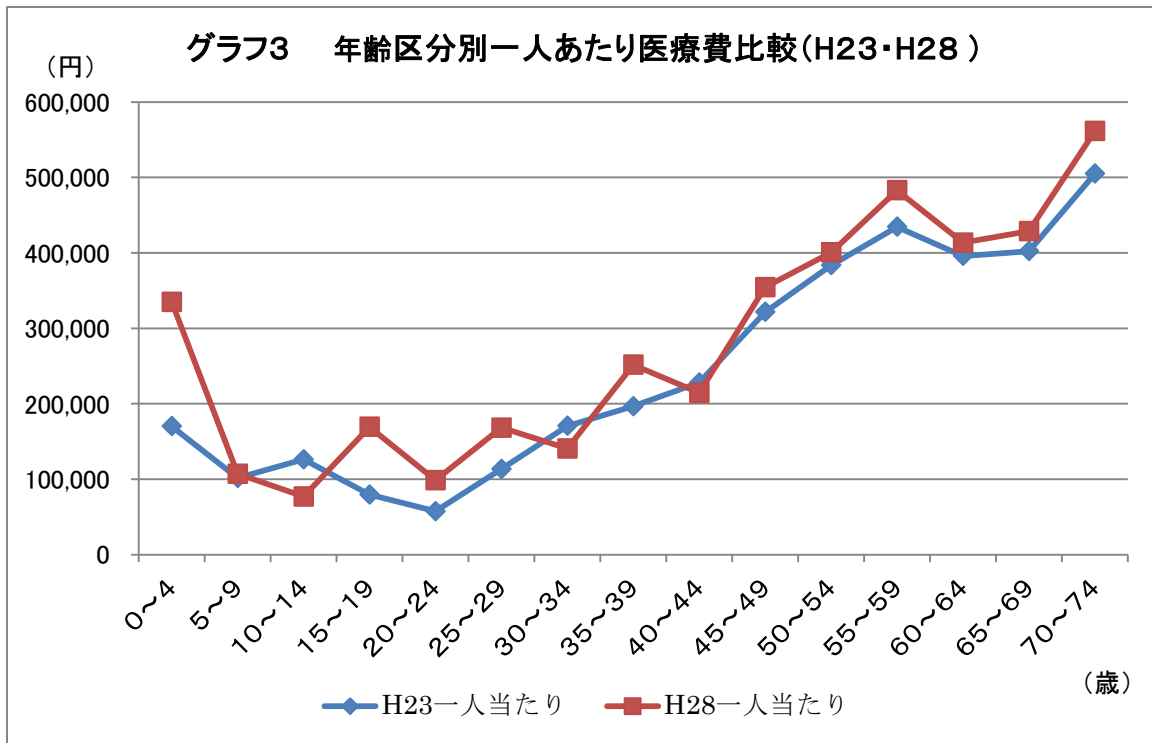
入院率 (H28累計)	25,513	24,050	23,615	18,179
(H25累計)	24,783	23,653	22,714	17,579
伸び	0,730	0,397	0,9019	0,600
1件あたり点数(H28累計)	49,069	51,822	50,741	53,178
(H25累計)	47,778	49,258	48,605	50,998
伸び	1,291	2,564	2,136	2,180
1人あたり点数(H28累計)	1,252	1,246	1,198	967
(H25累計)	1,184	1,165	1,104	897
伸び	68	81	94	70
1日あたり点数(H28累計)	2,793	3,031	2,978	3,403
(H25累計)	2,651	2,829	2,814	3,212
伸び	142	202	164	191

KDB S21\_001 地域全体像の把握 平成28年度(累計)・平成25年度(累計)より

※受診率・入院率については% 点数については点

表中ピンク色のマスは累計年度・団体別でもっとも高い数値を表します。

表3より、受診率及び1件あたり点数については、東かがわ市と県がともに高いことがわかります。ただ、平成28年度における診療報酬のマイナス改定の影響等もあり、平成25年度からの伸びについては、外来での1件あたりの点数及び1日あたりの点数の大きな伸びが全体の伸び率に影響を及ぼしていると考えられますが、それ以外の伸びを比較すると同水準若しくは低い伸びとなっています。つまり全国的に医療費全体が高水準に推移しつつあることが伺えます。



国保連合会 年齢別医療費状況（平成 23 年度・平成 28 年度） より

グラフ3からは、表3における推移と同様に、一人あたり医療費が第1期特定健診等実施計画実施時期と比較しても、依然として上昇している状況が分かります。

表4  
疾病別医療費分析(細小(82)分類) [数値表]  
東かがわ市 H28年度(累計) 0~39歳

入院・外来	性別	疾患名	保険者(地区)			標準化医療費(期待総点数)			標準化医療費(期待総件数)			標準化医療費の差			標準化医療費の比(地域差指数)			標準化レセプト件数		
			被保険者数	レセプト件数	総点数(A)	vs.県(B)	vs.同規模(C)	vs.国(D)	vs.県	vs.同規模	vs.国	vs.県(A-B)	vs.同規模(A-C)	vs.国(A-D)	vs.県(A/B)	vs.同規模(A/C)	vs.国(A/D)	vs.県	vs.同規模	vs.国
入院	男性	脳梗塞	772	0	0	37,389	12,871	12,535	0	0	0	-37,389	-12,871	-12,535	0.00	0.00	0.00	0.00	0.00	0.00
入院	男性	クモ膜下出血	772	0	0	0	4,840	4,409	0	0	0	0	-4,840	-4,409	0.00	0.00	0.00	0.00	0.00	
入院	男性	脳出血	772	0	0	14,085	10,967	13,237	0	0	0	-14,085	-10,967	-13,237	0.00	0.00	0.00	0.00	0.00	
入院	男性	一過性脳虚血発作	772	0	0	0	1,714	251	0	0	0	0	-1,714	-251	0.00	0.00	0.00	0.00	0.00	
入院	男性	パーキンソン病	772	1	38,927	2,521	2,253	3,365	0	0	0	36,406	36,674	35,562	15.44	17.28	11.57	13.93	16.36	15.04
入院	男性	脳腫瘍	772	0	0	0	5,017	8,379	0	0	0	0	-5,017	-8,379	0.00	0.00	0.00	0.00	0.00	
入院	男性	うつ病	772	0	0	67,496	117,197	77,217	2	3	2	-67,496	-117,197	-77,217	0.00	0.00	0.00	0.00	0.00	
入院	男性	認知症	772	0	0	0	0	412	0	0	0	0	0	-412	0.00	0.00	0.00	0.00	0.00	
入院	男性	統合失調症	772	47	1,653,549	559,507	563,025	325,000	15	15	8	1,094,042	1,090,524	1,328,549	2.96	2.94	5.09	3.17	3.18	5.67
入院	男性	緑内障	772	1	6,396	789	861	1,360	0	0	0	5,607	5,535	5,036	8.11	7.43	4.70	22.32	32.32	28.54
入院	男性	白内障	772	1	16,244	2,818	1,427	1,039	0	0	0	13,426	14,817	15,205	5.76	11.38	15.64	9.86	22.71	29.80
入院	男性	糖尿病網膜症	772	0	0	0	0	0	0	0	0	0	0	0	0.00	0.00	0.00	0.00	0.00	
入院	男性	インフルエンザ	772	0	0	0	1,710	534	0	0	0	0	-1,710	-534	0.00	0.00	0.00	0.00	0.00	
入院	男性	肺がん	772	0	0	2,820	6,350	2,776	0	0	0	-2,820	-6,350	-2,776	0.00	0.00	0.00	0.00	0.00	
入院	男性	肺炎	772	2	113,230	52,011	59,119	35,863	1	1	1	61,219	54,111	77,367	2.18	1.92	3.16	2.31	1.74	2.72
入院	男性	肺結核・胸膜炎	772	0	0	3,388	2,191	3,970	0	0	0	-3,388	-2,191	-3,970	0.00	0.00	0.00	0.00	0.00	
入院	男性	気管支喘息	772	0	0	68,652	17,844	16,572	1	0	0	-68,652	-17,844	-16,572	0.00	0.00	0.00	0.00	0.00	
入院	男性	肺気腫	772	0	0	0	285	697	0	0	0	0	-285	-697	0.00	0.00	0.00	0.00	0.00	
入院	男性	慢性閉塞性肺疾患(COPD)	772	0	0	0	66	657	0	0	0	0	-66	-657	0.00	0.00	0.00	0.00	0.00	
入院	男性	間質性肺炎	772	0	0	0	1,602	1,420	0	0	0	0	-1,602	-1,420	0.00	0.00	0.00	0.00	0.00	
入院	男性	気胸	772	0	0	24,001	25,281	25,435	0	0	0	-24,001	-25,281	-25,435	0.00	0.00	0.00	0.00	0.00	
入院	男性	睡眠時無呼吸症候群	772	1	9,349	790	1,404	1,509	0	0	0	8,559	7,945	7,840	11.84	6.66	6.20	11.84	6.81	6.32
入院	男性	非定型(非結核性)抗酸菌症	772	0	0	0	612	56	0	0	0	0	-612	-56	0.00	0.00	0.00	0.00	0.00	
入院	男性	脂質異常症	772	0	0	0	421	620	0	0	0	0	-421	-620	0.00	0.00	0.00	0.00	0.00	
入院	男性	糖尿病	772	0	0	28,830	29,080	19,110	1	1	1	-28,830	-29,080	-19,110	0.00	0.00	0.00	0.00	0.00	
入院	男性	痛風・高尿酸血症	772	0	0	81	574	611	0	0	0	-81	-574	-611	0.00	0.00	0.00	0.00	0.00	
入院	男性	甲状腺機能低下症	772	0	0	0	1,117	314	0	0	0	0	-1,117	-314	0.00	0.00	0.00	0.00	0.00	
入院	男性	甲状腺機能亢進症	772	0	0	1,587	1,674	1,090	0	0	0	-1,587	-1,674	-1,090	0.00	0.00	0.00	0.00	0.00	
入院	男性	甲状腺がん	772	0	0	0	781	833	0	0	0	0	-781	-833	0.00	0.00	0.00	0.00	0.00	
入院	男性	高血圧症	772	0	0	3,264	3,018	2,309	0	0	0	-3,264	-3,018	-2,309	0.00	0.00	0.00	0.00	0.00	
入院	男性	狭心症	772	0	0	12,415	7,251	6,374	0	0	0	-12,415	-7,251	-6,374	0.00	0.00	0.00	0.00	0.00	
入院	男性	心筋梗塞	772	0	0	0	8,725	4,943	0	0	0	0	-8,725	-4,943	0.00	0.00	0.00	0.00	0.00	
入院	男性	不整脈	772	0	0	38,641	20,750	18,835	0	0	0	-38,641	-20,750	-18,835	0.00	0.00	0.00	0.00	0.00	
入院	男性	心臓弁膜症	772	0	0	1,047	4,882	7,796	0	0	0	-1,047	-4,882	-7,796	0.00	0.00	0.00	0.00	0.00	
入院	男性	心房・心室中隔欠損症	772	0	0	0	0	0	0	0	0	0	0	0	0.00	0.00	0.00	0.00	0.00	
入院	男性	大動脈瘤	772	0	0	0	9,323	5,897	0	0	0	0	-9,323	-5,897	0.00	0.00	0.00	0.00	0.00	
入院	男性	食道がん	772	0	0	0	1,045	584	0	0	0	0	-1,045	-584	0.00	0.00	0.00	0.00	0.00	
入院	男性	食道静脈瘤	772	0	0	0	1,147	1,202	0	0	0	0	-1,147	-1,202	0.00	0.00	0.00	0.00	0.00	
入院	男性	逆流性食道炎	772	0	0	5,784	6,146	3,515	0	0	0	-5,784	-6,146	-3,515	0.00	0.00	0.00	0.00	0.00	
入院	男性	胃がん	772	0	0	5,522	918	2,154	0	0	0	-5,522	-918	-2,154	0.00	0.00	0.00	0.00	0.00	
入院	男性	胃潰瘍	772	0	0	1,726	7,118	5,428	0	0	0	-1,726	-7,118	-5,428	0.00	0.00	0.00	0.00	0.00	
入院	男性	十二指腸潰瘍	772	1	107,317	9,664	4,926	3,778	0	0	0	97,653	102,391	103,539	11.10	21.79	28.41	12.54	8.51	11.05
入院	男性	ヘリコバクターピロリ感染症	772	0	0	74	20	98	0	0	0	-74	-20	-98	0.00	0.00	0.00	0.00	0.00	
入院	男性	大腸がん	772	0	0	0	5,696	6,380	0	0	0	0	-5,696	-6,380	0.00	0.00	0.00	0.00	0.00	
入院	男性	大腸ポリープ	772	0	0	887	1,969	1,378	0	0	0	-887	-1,969	-1,378	0.00	0.00	0.00	0.00	0.00	
入院	男性	虫垂炎	772	2	63,052	18,536	21,381	24,063	1	1	1	44,516	41,671	38,989	3.40	2.95	2.62	3.97	3.73	3.55
入院	男性	腸閉塞	772	0	0	2,241	10,213	6,746	0	0	0	-2,241	-10,213	-6,746	0.00	0.00	0.00	0.00	0.00	
入院	男性	潰瘍性腸炎	772	0	0	2,380	6,570	11,111	0	0	0	-2,380	-6,570	-11,111	0.00	0.00	0.00	0.00	0.00	
入院	男性	クローン病	772	1	62,217	10,931	13,243	10,875	0	0	0	51,286	48,974	51,342	5.69	4.70	5.72	5.50	3.66	5.14
入院	男性	肝がん	772	0	0	0	919	981	0	0	0	0	-919	-981	0.00	0.00	0.00	0.00	0.00	
入院	男性	B型肝炎	772	0	0	697	2,369	1,397	0	0	0	-697	-2,369	-1,397	0.00	0.00	0.00	0.00	0.00	
入院	男性	C型肝炎	772	0	0	4,160	1,873	916	0	0	0	-4,160	-1,873	-916	0.00	0.00	0.00	0.00	0.00	
入院	男性	アルコール性肝障害	772	0	0	1,912	2,824	1,955	0	0	0	-1,912	-2,824	-1,955	0.00	0.00	0.00	0.00	0.00	
入院	男性	肝硬変	772	0	0	3,756	1,007	1,048	0	0	0	-3,756	-1,007	-1,048	0.00	0.00	0.00	0.00	0.00	
入院	男性	脂肪肝	772	0	0	1,189	1,363	1,328	0	0	0	-1,189	-1,363	-1,328	0.00	0.00	0.00	0.00	0.00	
入院	男性	胆石症	772	0	0	17,958	13,443	9,490	0	0	0	-17,958	-13,443	-9,490	0.00	0.00	0.00	0.00	0.00	
入院	男性	慢性膵炎	772	0	0	4,119	2,362	1,275	0	0	0	-4,119	-2,362	-1,275	0.00	0.00	0.00	0.00	0.00	
入院	男性	膵臓がん	772	0	0	0	636	520	0	0	0	0	-636	-520	0.00	0.00	0.00	0.00	0.00	
入院	男性	貧血	772	0	0	0	6,349	3,349	0	0	0	0	-6,349	-3,349	0.00	0.00	0.00	0.00	0.00	
入院	男性	白血病	772	4	586,955	58,108	27,878	17,405	0	0	0	528,847	559,077	569,550	10.10	21.05	33.72	8.55	24.71	36.73
入院	男性	難聴	772	0	0	776	3,758	2,085	0	0	0	-776	-3,758	-2,085	0.00	0.00	0.00	0.00	0.00	
入院	男性	喉頭がん	772	0	0	0	434	522	0	0	0	0	-434	-522	0.00	0.00	0.00	0.00	0.00	
入院	男性	骨折	772	3	183,548	142,936	117,076	117,927	3	2	2	40,612	66,472	65,621	1.28	1.57	1.56	0.93	1.24	1.27
入院	男性	骨粗しょう症	772	0	0	0	1,843	1,548	0	0	0	0	-1,843	-1,548	0.00	0.00	0.00	0.00	0.00	
入院	男性	骨がん	772	0	0	31,768	4,123	4,844	0	0	0	-31,768	-4,123	-4,844	0.00	0.00	0.00	0.00	0.00	
入院	男性	関節疾患	772	0	0	23,290	17,323	9,552	1	0	0	-23,290	-17,323	-9,552	0.00	0.00	0.00	0.00	0.00	
入院	男性	腎炎・ネフローゼ	772	0	0	1,593	5,837	3,902	0	0	0	-1,593	-5,837	-3,902	0.00	0.00	0.00	0.00	0.00	
入院	男性	慢性腎不全(透析なし)	772	0	0	1,766	5,818	3,937	0	0	0	-1,766	-5,818	-3,937	0.00	0.00	0.00	0.00	0.00	
入院	男性	慢性腎不全(透析あり)	772	0	0	17,112	22,773	14,298	0	0	0	-17,112	-22,773	-14,298	0.00	0.00	0.00	0.00	0.00	
入院	男性	腎結石	772	0	0	3,446	3,307	2,154	0	0	0	-3,446	-3,307	-2,154	0.00	0.00	0.00	0.00	0.00	
入院	男性	尿路結石(尿管・膀胱)	772	0	0	2,409	3,727	3,424	0	0	0	-2,409	-3,727	-3,424	0.00	0.00	0.00	0.00	0.00	
入院	男性	腎臓がん	772	0	0	4,365	1,538	1,458	0	0	0	-4,365	-1,538	-1,45						

疾病別医療費分析(細小(82)分類)[数値表]

東かがわ市 H28年度(累計) 0~39歳

入院・外来	性別	疾患名	保険者(地区)			標準化医療費(期待総点数)			標準化医療費(期待総件数)			標準化医療費の差			標準化医療費の比(地域差指数)			標準化比(レセプト件数)		
			被保険者数	レセプト件数	総点数(A)	vs.県(B)	vs.同規模(C)	vs.国(D)	vs.県	vs.同規模	vs.国	vs.県(A-B)	vs.同規模(A-C)	vs.国(A-D)	vs.県(A/B)	vs.同規模(A/C)	vs.国(A/D)	vs.県	vs.同規模	vs.国
入院	女性	脳梗塞	692	0	0	10,031	6,752	6,165	0	0	0	-10,031	-6,752	-6,165	0.00	0.00	0.00	0.00	0.00	0.00
入院	女性	クモ膜下出血	692	0	0	5,014	8,050	5,074	0	0	0	-5,014	-8,050	-5,074	0.00	0.00	0.00	0.00	0.00	0.00
入院	女性	脳出血	692	0	0	0	13,295	7,927	0	0	0	0	-13,295	-7,927	0.00	0.00	0.00	0.00	0.00	0.00
入院	女性	一過性脳虚血発作	692	0	0	0	979	436	0	0	0	0	-979	-436	0.00	0.00	0.00	0.00	0.00	0.00
入院	女性	パーキンソン病	692	0	0	1,982	2,921	2,084	0	0	0	-1,982	-2,921	-2,084	0.00	0.00	0.00	0.00	0.00	0.00
入院	女性	脳腫瘍	692	0	0	0	7,358	6,640	0	0	0	0	-7,358	-6,640	0.00	0.00	0.00	0.00	0.00	0.00
入院	女性	うつ病	692	3	85,602	119,136	149,030	90,016	3	4	2	-33,534	-63,428	-4,414	0.72	0.57	0.95	0.95	0.70	1.26
入院	女性	認知症	692	0	0	0	106	391	0	0	0	0	-106	-391	0.00	0.00	0.00	0.00	0.00	0.00
入院	女性	統合失調症	692	3	58,923	580,973	480,279	266,784	16	13	7	-522,050	-421,356	-207,861	0.10	0.12	0.22	0.19	0.23	0.44
入院	女性	緑内障	692	0	0	997	1,465	774	0	0	0	-997	-1,465	-774	0.00	0.00	0.00	0.00	0.00	0.00
入院	女性	白内障	692	1	22,195	659	918	539	0	0	0	21,536	21,277	21,656	33.68	24.17	41.21	33.68	29.21	54.39
入院	女性	糖尿病網膜症	692	0	0	0	0	0	0	0	0	0	0	0	0.00	0.00	0.00	0.00	0.00	0.00
入院	女性	インフルエンザ	692	0	0	1,467	276	363	0	0	0	-1,467	-276	-363	0.00	0.00	0.00	0.00	0.00	0.00
入院	女性	肺がん	692	0	0	5,533	1,986	2,065	0	0	0	-5,533	-1,986	-2,065	0.00	0.00	0.00	0.00	0.00	0.00
入院	女性	肺炎	692	1	30,220	35,099	36,103	22,432	1	1	1	-4,879	-5,883	-7,788	0.86	0.84	1.35	1.13	1.30	1.90
入院	女性	肺結核・胸膜炎	692	0	0	721	2,905	2,420	0	0	0	-721	-2,905	-2,420	0.00	0.00	0.00	0.00	0.00	0.00
入院	女性	気管支喘息	692	1	5,097	5,396	27,794	17,814	0	1	0	-299	-22,697	-12,717	0.94	0.18	0.29	2.97	1.54	2.28
入院	女性	肺気腫	692	0	0	0	0	119	0	0	0	0	0	-119	0.00	0.00	0.00	0.00	0.00	0.00
入院	女性	慢性閉塞性肺疾患(COPD)	692	0	0	0	954	474	0	0	0	0	-954	-474	0.00	0.00	0.00	0.00	0.00	0.00
入院	女性	間質性肺炎	692	0	0	0	2,356	2,111	0	0	0	0	-2,356	-2,111	0.00	0.00	0.00	0.00	0.00	0.00
入院	女性	気胸	692	0	0	0	4,315	3,312	0	0	0	0	-4,315	-3,312	0.00	0.00	0.00	0.00	0.00	0.00
入院	女性	睡眠時無呼吸症候群	692	0	0	7,943	318	426	0	0	0	-7,943	-318	-426	0.00	0.00	0.00	0.00	0.00	0.00
入院	女性	非定型(非結核性)抗酸菌症	692	0	0	0	0	95	0	0	0	0	0	-95	0.00	0.00	0.00	0.00	0.00	0.00
入院	女性	脂質異常症	692	0	0	0	675	453	0	0	0	0	-675	-453	0.00	0.00	0.00	0.00	0.00	0.00
入院	女性	糖尿病	692	2	168,442	37,505	19,473	12,199	1	1	0	130,937	148,969	156,243	4.49	8.65	13.81	2.48	3.56	5.87
入院	女性	痛風・高尿酸血症	692	0	0	0	288	94	0	0	0	0	-288	-94	0.00	0.00	0.00	0.00	0.00	0.00
入院	女性	甲状腺機能低下症	692	0	0	421	1,039	579	0	0	0	-421	-1,039	-579	0.00	0.00	0.00	0.00	0.00	0.00
入院	女性	甲状腺機能亢進症	692	0	0	5,668	5,549	3,890	0	0	0	-5,668	-5,549	-3,890	0.00	0.00	0.00	0.00	0.00	0.00
入院	女性	甲状腺がん	692	0	0	2,199	4,155	3,079	0	0	0	-2,199	-4,155	-3,079	0.00	0.00	0.00	0.00	0.00	0.00
入院	女性	高血圧症	692	0	0	747	2,501	1,972	0	0	0	-747	-2,501	-1,972	0.00	0.00	0.00	0.00	0.00	0.00
入院	女性	狭心症	692	0	0	990	1,078	1,358	0	0	0	-990	-1,078	-1,358	0.00	0.00	0.00	0.00	0.00	0.00
入院	女性	心筋梗塞	692	0	0	0	1,146	395	0	0	0	0	-1,146	-395	0.00	0.00	0.00	0.00	0.00	0.00
入院	女性	不整脈	692	0	0	30,671	7,956	9,534	0	0	0	-30,671	-7,956	-9,534	0.00	0.00	0.00	0.00	0.00	0.00
入院	女性	心臓弁膜症	692	0	0	0	4,652	3,345	0	0	0	0	-4,652	-3,345	0.00	0.00	0.00	0.00	0.00	0.00
入院	女性	心房・心室中隔欠損症	692	0	0	0	0	0	0	0	0	0	0	0	0.00	0.00	0.00	0.00	0.00	0.00
入院	女性	大動脈瘤	692	0	0	0	1,142	586	0	0	0	0	-1,142	-586	0.00	0.00	0.00	0.00	0.00	0.00
入院	女性	食道がん	692	0	0	0	68	563	0	0	0	0	-68	-563	0.00	0.00	0.00	0.00	0.00	0.00
入院	女性	食道静脈瘤	692	0	0	0	1,143	399	0	0	0	0	-1,143	-399	0.00	0.00	0.00	0.00	0.00	0.00
入院	女性	逆流性食道炎	692	1	14,542	6,999	3,057	2,833	0	0	0	7,543	11,485	11,709	2.08	4.76	5.13	3.71	8.56	9.12
入院	女性	胃がん	692	0	0	5,397	5,118	2,708	0	0	0	-5,397	-5,118	-2,708	0.00	0.00	0.00	0.00	0.00	0.00
入院	女性	胃潰瘍	692	0	0	4,521	5,596	4,366	0	0	0	-4,521	-5,596	-4,366	0.00	0.00	0.00	0.00	0.00	0.00
入院	女性	十二指腸潰瘍	692	0	0	367	863	538	0	0	0	-367	-863	-538	0.00	0.00	0.00	0.00	0.00	0.00
入院	女性	ヘリコバクター・ピロリ感染症	692	0	0	0	0	116	0	0	0	0	0	-116	0.00	0.00	0.00	0.00	0.00	0.00
入院	女性	大腸がん	692	0	0	8,920	6,277	5,758	0	0	0	-8,920	-6,277	-5,758	0.00	0.00	0.00	0.00	0.00	0.00
入院	女性	大腸ポリープ	692	0	0	1,841	510	825	0	0	0	-1,841	-510	-825	0.00	0.00	0.00	0.00	0.00	0.00
入院	女性	虫垂炎	692	1	85,757	26,149	19,326	17,373	1	1	0	59,608	66,431	68,384	3.28	4.44	4.94	1.70	1.98	2.31
入院	女性	腸閉塞	692	1	26,762	4,392	6,144	5,340	0	0	0	22,370	20,618	21,422	6.09	4.36	5.01	11.17	7.29	8.84
入院	女性	潰瘍性腸炎	692	0	0	6,764	5,917	6,441	0	0	0	-6,764	-5,917	-6,441	0.00	0.00	0.00	0.00	0.00	0.00
入院	女性	クローン病	692	0	0	786	5,294	5,427	0	0	0	-786	-5,294	-5,427	0.00	0.00	0.00	0.00	0.00	0.00
入院	女性	肝がん	692	0	0	0	1,300	656	0	0	0	0	-1,300	-656	0.00	0.00	0.00	0.00	0.00	0.00
入院	女性	B型肝炎	692	0	0	0	304	781	0	0	0	0	-304	-781	0.00	0.00	0.00	0.00	0.00	0.00
入院	女性	C型肝炎	692	0	0	0	146	579	0	0	0	0	-146	-579	0.00	0.00	0.00	0.00	0.00	0.00
入院	女性	アルコール性肝障害	692	0	0	0	1,021	892	0	0	0	0	-1,021	-892	0.00	0.00	0.00	0.00	0.00	0.00
入院	女性	肝硬変	692	0	0	4,635	905	721	0	0	0	-4,635	-905	-721	0.00	0.00	0.00	0.00	0.00	0.00
入院	女性	脂肪肝	692	0	0	364	1,219	436	0	0	0	-364	-1,219	-436	0.00	0.00	0.00	0.00	0.00	0.00
入院	女性	胆石症	692	0	0	19,519	14,243	10,952	0	0	0	-19,519	-14,243	-10,952	0.00	0.00	0.00	0.00	0.00	0.00
入院	女性	慢性膵炎	692	0	0	0	875	540	0	0	0	0	-875	-540	0.00	0.00	0.00	0.00	0.00	0.00
入院	女性	膵臓がん	692	0	0	2,229	1,908	489	0	0	0	-2,229	-1,908	-489	0.00	0.00	0.00	0.00	0.00	0.00
入院	女性	貧血	692	0	0	11,504	13,829	13,031	1	1	1	-11,504	-13,829	-13,031	0.00	0.00	0.00	0.00	0.00	0.00
入院	女性	白血病	692	0	0	768	12,543	11,054	0	0	0	-768	-12,543	-11,054	0.00	0.00	0.00	0.00	0.00	0.00
入院	女性	難聴	692	0	0	1,135	3,111	1,852	0	0	0	-1,135	-3,111	-1,852	0.00	0.00	0.00	0.00	0.00	0.00
入院	女性	喉頭がん	692	0	0	0	0	530	0	0	0	0	0	-530	0.00	0.00	0.00	0.00	0.00	0.00
入院	女性	骨折	692	0	0	86,453	40,238	38,745	1	1	1	-86,453	-40,238	-38,745	0.00	0.00	0.00	0.00	0.00	0.00
入院	女性	骨粗しょう症	692	0	0	517	3,411	2,030	0	0	0	-517	-3,411	-2,030	0.00	0.00	0.00	0.00	0.00	0.00
入院	女性	骨がん	692	0	0	4,862	870	2,129	0	0	0	-4,862	-870	-2,129	0.00	0.00	0.00	0.00	0.00	0.00
入院	女性	関節疾患	692	1	11,611	20,626	23,140	16,909	1	1	1	-9,015	-11,529	-5,298	0.56	0.50	0.69	1.15	1.13	1.28
入院	女性	腎炎・ネフローゼ	692	0	0	5,747	3,213	3,107	0	0	0	-5,747	-3,213	-3,107	0.00	0.00	0.00	0.00	0.00	0.00
入院	女性	慢性腎不全(透析なし)	692	0	0	13,773	2,250	1,967	0	0	0	-13,773	-2,250	-1,967	0.00	0.00	0.00	0.00	0.00	0.00
入院	女性	慢性腎不全(透析あり)	692	0	0	8,006	8,585	8,501	0	0	0	-8,006	-8,585	-8,501	0.00	0.00	0.00	0.00		

疾病別医療費分析(細小(82)分類)[数値表]

東かがわ市 H28年度(累計) 0~39歳

入院・外来	性別	疾患名	保険者(地区)			標準化医療費(期待総点数)			標準化医療費(期待総件数)			標準化医療費の差			標準化医療費の比(地域差指数)			標準化比(レセプト件数)		
			被保険者数	レセプト件数	総点数(A)	vs.県(B)	vs.同規模(C)	vs.国(D)	vs.県	vs.同規模	vs.国	vs.県(A-B)	vs.同規模(A-C)	vs.国(A-D)	vs.県(A/B)	vs.同規模(A/C)	vs.国(A/D)	vs.県	vs.同規模	vs.国
外来	男性	脳梗塞	772	0	0	1,229	2,567	2,085	1	1	1	-1,229	-2,567	-2,085	0.00	0.00	0.00	0.00	0.00	0.00
外来	男性	クモ膜下出血	772	0	0	0	57	196	0	0	0	0	-57	-196	0.00	0.00	0.00	0.00	0.00	0.00
外来	男性	脳出血	772	0	0	517	1,893	1,043	0	0	0	-517	-1,893	-1,043	0.00	0.00	0.00	0.00	0.00	0.00
外来	男性	一過性脳虚血発作	772	0	0	99	161	154	0	0	0	-99	-161	-154	0.00	0.00	0.00	0.00	0.00	0.00
外来	男性	パーキンソン病	772	0	0	670	4,423	2,497	1	2	1	-670	-4,423	-2,497	0.00	0.00	0.00	0.00	0.00	0.00
外来	男性	脳腫瘍	772	0	0	2	4,362	7,345	0	0	0	-2	-4,362	-7,345	0.00	0.00	0.00	0.00	0.00	0.00
外来	男性	うつ病	772	105	247,843	162,983	228,287	203,220	91	102	91	84,860	19,556	44,623	1.52	1.09	1.22	1.15	1.03	1.16
外来	男性	認知症	772	0	0	0	198	37	0	0	0	0	-198	-37	0.00	0.00	0.00	0.00	0.00	0.00
外来	男性	統合失調症	772	152	639,501	356,922	391,902	278,806	106	122	85	282,579	247,599	360,695	1.79	1.63	2.29	1.43	1.25	1.79
外来	男性	緑内障	772	18	21,131	8,949	12,621	10,543	7	9	8	12,182	8,510	10,588	2.36	1.67	2.00	2.62	1.96	2.35
外来	男性	白内障	772	12	9,163	2,123	1,987	1,556	1	1	1	7,040	7,176	7,607	4.32	4.61	5.89	11.68	11.37	13.85
外来	男性	糖尿病網膜症	772	0	0	0	0	0	0	0	0	0	0	0	0.00	0.00	0.00	0.00	0.00	0.00
外来	男性	インフルエンザ	772	52	69,826	52,193	49,976	46,687	39	37	35	17,633	19,850	23,139	1.34	1.40	1.50	1.34	1.40	1.48
外来	男性	肺がん	772	0	0	141	2,974	6,429	0	0	0	-141	-2,974	-6,429	0.00	0.00	0.00	0.00	0.00	0.00
外来	男性	肺炎	772	1	1,070	4,308	6,933	6,165	2	3	2	-3,238	-5,863	-5,095	0.25	0.15	0.17	0.46	0.37	0.42
外来	男性	肺結核・胸膜炎	772	0	0	472	2,205	2,031	0	0	1	-472	-2,205	-2,031	0.00	0.00	0.00	0.00	0.00	0.00
外来	男性	気管支喘息	772	38	60,606	76,738	85,598	85,203	47	45	47	-16,132	-24,992	-24,597	0.79	0.71	0.71	0.81	0.84	0.81
外来	男性	肺気腫	772	0	0	120	238	352	0	0	0	-120	-238	-352	0.00	0.00	0.00	0.00	0.00	0.00
外来	男性	慢性閉塞性肺疾患(COPD)	772	0	0	505	589	544	0	0	0	-505	-589	-544	0.00	0.00	0.00	0.00	0.00	0.00
外来	男性	間質性肺炎	772	0	0	0	387	539	0	0	0	0	-387	-539	0.00	0.00	0.00	0.00	0.00	0.00
外来	男性	気胸	772	0	0	1,104	1,023	1,190	1	1	1	-1,104	-1,023	-1,190	0.00	0.00	0.00	0.00	0.00	0.00
外来	男性	睡眠時無呼吸症候群	772	25	44,684	9,871	12,333	10,202	5	7	5	34,813	32,351	34,482	4.53	3.62	4.38	5.31	3.80	4.60
外来	男性	非定型(非結核性)抗酸菌症	772	0	0	0	65	91	0	0	0	0	-65	-91	0.00	0.00	0.00	0.00	0.00	0.00
外来	男性	脂質異常症	772	24	41,327	24,437	34,094	27,068	16	22	17	16,890	7,233	14,259	1.69	1.21	1.53	1.49	1.07	1.41
外来	男性	糖尿病	772	25	41,705	112,250	108,413	78,894	34	38	28	-70,545	-66,708	-37,189	0.37	0.38	0.53	0.73	0.66	0.91
外来	男性	痛風・高尿酸血症	772	10	9,779	11,104	15,076	10,830	11	15	11	-1,325	-5,297	-1,051	0.88	0.65	0.90	0.88	0.65	0.93
外来	男性	甲状腺機能低下症	772	9	20,218	2,922	2,305	1,826	2	1	1	17,296	17,913	18,392	6.92	8.77	11.07	4.73	6.13	7.84
外来	男性	甲状腺機能亢進症	772	1	1,381	8,740	6,762	5,530	5	4	3	-7,359	-5,381	-4,149	0.16	0.20	0.25	0.21	0.27	0.32
外来	男性	甲状腺がん	772	0	0	212	235	387	0	0	0	-212	-235	-387	0.00	0.00	0.00	0.00	0.00	0.00
外来	男性	高血圧症	772	67	97,187	42,897	42,771	32,237	28	29	21	54,290	54,416	64,950	2.27	2.27	3.01	2.38	2.33	3.14
外来	男性	狭心症	772	2	3,932	3,775	4,302	3,934	2	2	2	157	-370	-2	1.04	0.91	1.00	1.24	1.07	1.18
外来	男性	心筋梗塞	772	0	0	0	921	359	0	0	0	0	-921	-359	0.00	0.00	0.00	0.00	0.00	0.00
外来	男性	不整脈	772	5	8,699	11,060	10,994	9,291	4	4	4	-2,361	-2,295	-592	0.79	0.79	0.94	1.41	1.14	1.23
外来	男性	心臓弁膜症	772	0	0	4,120	1,396	1,521	1	1	1	-4,120	-1,396	-1,521	0.00	0.00	0.00	0.00	0.00	0.00
外来	男性	心房・心室中隔欠損症	772	0	0	0	0	0	0	0	0	0	0	0	0.00	0.00	0.00	0.00	0.00	0.00
外来	男性	大動脈瘤	772	0	0	0	239	140	0	0	0	0	-239	-140	0.00	0.00	0.00	0.00	0.00	0.00
外来	男性	食道がん	772	0	0	0	1,128	137	0	0	0	0	-1,128	-137	0.00	0.00	0.00	0.00	0.00	0.00
外来	男性	食道静脈瘤	772	0	0	0	14	22	0	0	0	0	-14	-22	0.00	0.00	0.00	0.00	0.00	0.00
外来	男性	逆流性食道炎	772	23	53,318	27,330	19,803	17,421	16	12	11	25,988	33,515	35,897	1.95	2.69	3.06	1.42	1.97	2.16
外来	男性	胃がん	772	0	0	472	486	1,533	0	0	0	-472	-486	-1,533	0.00	0.00	0.00	0.00	0.00	0.00
外来	男性	胃潰瘍	772	3	2,717	11,454	13,551	14,351	5	9	9	-8,737	-10,834	-11,634	0.24	0.20	0.19	0.57	0.35	0.33
外来	男性	十二指腸潰瘍	772	0	0	3,168	2,872	2,403	2	2	1	-3,168	-2,872	-2,403	0.00	0.00	0.00	0.00	0.00	0.00
外来	男性	ヘリコバクターピロリ感染症	772	1	250	1,904	1,746	1,531	1	1	1	-1,654	-1,496	-1,281	0.13	0.14	0.16	0.78	1.08	1.19
外来	男性	大腸がん	772	0	0	408	3,857	5,498	0	0	0	-408	-3,857	-5,498	0.00	0.00	0.00	0.00	0.00	0.00
外来	男性	大腸ポリープ	772	1	3,314	2,996	2,986	3,552	0	1	1	318	328	-238	1.11	1.11	0.93	2.14	1.66	1.40
外来	男性	虫垂炎	772	4	5,181	1,415	1,202	1,594	1	1	1	3,766	3,979	3,587	3.66	4.31	3.25	4.88	6.60	5.10
外来	男性	腸閉塞	772	0	0	502	572	788	0	0	0	-502	-572	-788	0.00	0.00	0.00	0.00	0.00	0.00
外来	男性	潰瘍性腸炎	772	0	0	31,325	47,271	38,801	5	6	6	-31,325	-47,271	-38,801	0.00	0.00	0.00	0.00	0.00	0.00
外来	男性	クローン病	772	11	569,094	48,610	85,970	72,169	2	4	3	520,484	483,124	496,925	11.71	6.62	7.89	4.94	2.94	3.68
外来	男性	肝がん	772	0	0	0	115	359	0	0	0	0	-115	-359	0.00	0.00	0.00	0.00	0.00	0.00
外来	男性	B型肝炎	772	0	0	9,887	8,892	9,519	2	2	2	-9,887	-8,892	-9,519	0.00	0.00	0.00	0.00	0.00	0.00
外来	男性	C型肝炎	772	3	4,152	27,955	43,194	35,996	1	1	1	-23,803	-39,042	-31,844	0.15	0.10	0.12	2.96	2.05	2.44
外来	男性	アルコール性肝障害	772	0	0	868	830	811	0	1	0	-868	-830	-811	0.00	0.00	0.00	0.00	0.00	0.00
外来	男性	肝硬変	772	0	0	135	285	653	0	0	0	-135	-285	-653	0.00	0.00	0.00	0.00	0.00	0.00
外来	男性	脂肪肝	772	4	10,913	6,008	6,819	5,256	3	4	3	4,905	4,094	5,657	1.82	1.60	2.08	1.29	1.04	1.34
外来	男性	胆石症	772	0	0	2,036	1,943	1,697	0	1	1	-2,036	-1,943	-1,697	0.00	0.00	0.00	0.00	0.00	0.00
外来	男性	慢性膵炎	772	0	0	2,165	936	979	1	0	0	-2,165	-936	-979	0.00	0.00	0.00	0.00	0.00	0.00
外来	男性	膵臓がん	772	0	0	0	35	379	0	0	0	0	-35	-379	0.00	0.00	0.00	0.00	0.00	0.00
外来	男性	貧血	772	1	2,361	1,652	3,331	7,500	1	2	1	709	-970	-5,139	1.43	0.71	0.31	0.80	0.51	0.70
外来	男性	白血病	772	2	33,756	29,936	8,071	18,172	1	0	1	3,820	25,685	15,584	1.13	4.18	1.86	3.22	4.46	3.80
外来	男性	難聴	772	4	7,877	5,491	4,256	3,868	4	3	3	2,386	3,621	4,009	1.43	1.85	2.04	0.97	1.20	1.33
外来	男性	喉頭がん	772	0	0	0	1,580	364	0	0	0	0	-1,580	-364	0.00	0.00	0.00	0.00	0.00	0.00
外来	男性	骨折	772	29	50,394	32,081	28,930	29,533	18	16	17	18,313	21,464	20,861	1.57	1.74	1.71	1.58	1.81	1.74
外来	男性	骨粗しょう症	772	0	0	1,946	2,702	1,561	1	1	1	-1,946	-2,702	-1,561	0.00	0.00	0.00	0.00	0.00	0.00
外来	男性	骨がん	772	0	0	610	1,516	324	0	0	0	-610	-1,516	-324	0.00	0.00	0.00	0.00	0.00	0.00
外来	男性	関節疾患	772	34	49,279	53,562	48,318	43,633	30	29	27	-4,283	961	5,646	0.92	1.02	1.13	1.14	1.17	1.28
外来	男性	腎炎・ネフローゼ	772	9	26,840	9,803	8,447	6,103	2	2	2	17,037	18,393	20,737	2.74	3.18	4.40	3.66	3.65	4.86
外来	男性	慢性腎不全(透析なし)	772	0	0	4,303	7,356	7,538												



疾病別医療費分析(細小(82)分類)[数値表]

東かがわ市 H28年度(累計) 0～39歳

入院・外来	性別	疾患名	保険者(地区)			標準化医療費(期待総点数)			標準化医療費(期待総件数)			標準化医療費の差			標準化医療費の比(地域差指数)			標準化比(レセプト件数)		
			被保険者数	レセプト件数	総点数(A)	vs.県(B)	vs.同規模(C)	vs.国(D)	vs.県	vs.同規模	vs.国	vs.県(A-B)	vs.同規模(A-C)	vs.国(A-D)	vs.県(A/B)	vs.同規模(A/C)	vs.国(A/D)	vs.県	vs.同規模	vs.国
外来	女性	脳梗塞	692	1	494	1,216	1,789	1,625	1	1	1	-722	-1,295	-1,131	0.41	0.28	0.30	1.42	1.20	1.57
外来	女性	クモ膜下出血	692	0	0	202	302	208	0	0	0	-202	-302	-208	0.00	0.00	0.00	0.00	0.00	0.00
外来	女性	脳出血	692	0	0	2,146	777	441	0	0	0	-2,146	-777	-441	0.00	0.00	0.00	0.00	0.00	0.00
外来	女性	一過性脳虚血発作	692	0	0	17	197	217	0	0	0	-17	-197	-217	0.00	0.00	0.00	0.00	0.00	0.00
外来	女性	パーキンソン病	692	0	0	2,678	2,216	1,732	1	1	1	-2,678	-2,216	-1,732	0.00	0.00	0.00	0.00	0.00	0.00
外来	女性	脳腫瘍	692	0	0	6,391	5,524	4,353	0	0	0	-6,391	-5,524	-4,353	0.00	0.00	0.00	0.00	0.00	0.00
外来	女性	うつ病	692	96	167,645	308,086	318,514	276,178	151	141	126	-140,441	-150,869	-108,533	0.54	0.53	0.61	0.64	0.68	0.76
外来	女性	認知症	692	0	0	0	38	33	0	0	0	0	-38	-33	0.00	0.00	0.00	0.00	0.00	0.00
外来	女性	統合失調症	692	180	525,431	328,424	350,113	227,461	109	108	73	197,007	175,318	297,970	1.60	1.50	2.31	1.65	1.67	2.46
外来	女性	緑内障	692	3	2,362	5,841	11,369	10,330	6	9	8	-3,479	-9,007	-7,968	0.40	0.21	0.23	0.54	0.34	0.36
外来	女性	白内障	692	1	589	1,074	985	779	1	1	1	-485	-396	-190	0.55	0.60	0.76	1.10	1.50	1.76
外来	女性	糖尿病網膜症	692	0	0	0	0	0	0	0	0	0	0	0	0.00	0.00	0.00	0.00	0.00	0.00
外来	女性	インフルエンザ	692	37	47,655	47,208	46,744	45,057	35	35	34	447	911	2,598	1.01	1.02	1.06	1.04	1.05	1.09
外来	女性	肺がん	692	0	0	1,246	4,100	3,626	0	0	0	-1,246	-4,100	-3,626	0.00	0.00	0.00	0.00	0.00	0.00
外来	女性	肺炎	692	6	19,794	6,730	7,199	5,757	3	3	2	13,064	12,595	14,037	2.94	2.75	3.44	2.14	2.22	2.50
外来	女性	肺結核・胸膜炎	692	2	4,639	847	1,285	1,523	0	1	1	3,792	3,354	3,116	5.47	3.61	3.05	5.37	3.67	3.23
外来	女性	気管支喘息	692	47	69,026	134,678	113,578	123,060	68	61	66	-65,652	-44,552	-54,034	0.51	0.61	0.56	0.69	0.77	0.71
外来	女性	肺气腫	692	0	0	404	74	193	0	0	0	-404	-74	-193	0.00	0.00	0.00	0.00	0.00	0.00
外来	女性	慢性閉塞性肺疾患(COPD)	692	0	0	241	514	488	0	0	0	-241	-514	-488	0.00	0.00	0.00	0.00	0.00	0.00
外来	女性	間質性肺炎	692	0	0	111	383	855	0	0	0	-111	-383	-855	0.00	0.00	0.00	0.00	0.00	0.00
外来	女性	気胸	692	0	0	56	549	216	0	0	0	-56	-549	-216	0.00	0.00	0.00	0.00	0.00	0.00
外来	女性	睡眠時無呼吸症候群	692	0	0	1,652	1,628	1,438	1	1	1	-1,652	-1,628	-1,438	0.00	0.00	0.00	0.00	0.00	0.00
外来	女性	非定型(非結核性)抗酸菌症	692	0	0	7	129	104	0	0	0	-7	-129	-104	0.00	0.00	0.00	0.00	0.00	0.00
外来	女性	脂質異常症	692	7	23,387	16,016	16,033	14,081	9	11	9	7,371	7,354	9,306	1.46	1.46	1.66	0.78	0.65	0.77
外来	女性	糖尿病	692	66	261,916	87,814	80,001	56,455	26	26	18	174,102	181,915	205,461	2.98	3.27	4.64	2.53	2.51	3.59
外来	女性	痛風・高尿酸血症	692	2	2,234	484	883	477	0	1	0	1,750	1,351	1,757	4.61	2.53	4.68	9.22	2.78	5.05
外来	女性	甲状腺機能低下症	692	11	12,707	14,462	9,628	9,424	9	7	7	-1,755	3,079	3,283	0.88	1.32	1.35	1.19	1.63	1.68
外来	女性	甲状腺機能亢進症	692	12	9,849	28,262	22,705	19,819	16	13	11	-18,413	-12,856	-9,970	0.35	0.43	0.50	0.75	0.92	1.07
外来	女性	甲状腺がん	692	3	4,566	4,135	1,610	1,400	1	1	1	431	2,956	3,166	1.10	2.84	3.26	3.20	5.05	5.26
外来	女性	高血圧症	692	11	9,008	15,700	18,863	13,293	11	14	10	-6,692	-9,855	-4,285	0.57	0.48	0.68	0.99	0.80	1.10
外来	女性	狭心症	692	0	0	2,638	2,179	2,012	2	1	1	-2,638	-2,179	-2,012	0.00	0.00	0.00	0.00	0.00	0.00
外来	女性	心筋梗塞	692	0	0	243	75	141	0	0	0	-243	-75	-141	0.00	0.00	0.00	0.00	0.00	0.00
外来	女性	不整脈	692	2	3,538	9,697	7,473	7,647	5	4	4	-6,159	-3,935	-4,109	0.36	0.47	0.46	0.40	0.51	0.49
外来	女性	心臓弁膜症	692	2	6,471	1,298	1,401	1,166	1	1	1	5,173	5,070	5,305	4.99	4.62	5.55	3.60	3.27	3.61
外来	女性	心房・心室中隔欠損症	692	0	0	0	0	0	0	0	0	0	0	0	0.00	0.00	0.00	0.00	0.00	0.00
外来	女性	大動脈瘤	692	0	0	73	43	51	0	0	0	-73	-43	-51	0.00	0.00	0.00	0.00	0.00	0.00
外来	女性	食道がん	692	0	0	0	0	124	0	0	0	0	0	-124	0.00	0.00	0.00	0.00	0.00	0.00
外来	女性	食道静脈瘤	692	0	0	0	0	15	0	0	0	0	0	-15	0.00	0.00	0.00	0.00	0.00	0.00
外来	女性	逆流性食道炎	692	7	7,865	31,374	20,340	20,421	21	13	13	-23,509	-12,475	-12,556	0.25	0.39	0.39	0.33	0.55	0.54
外来	女性	胃がん	692	0	0	2,649	2,189	2,144	0	0	0	-2,649	-2,189	-2,144	0.00	0.00	0.00	0.00	0.00	0.00
外来	女性	胃潰瘍	692	10	17,225	8,387	16,218	19,191	5	11	13	8,838	1,007	-1,966	2.05	1.06	0.90	1.98	0.89	0.77
外来	女性	十二指腸潰瘍	692	0	0	1,968	1,341	1,256	1	1	1	-1,968	-1,341	-1,256	0.00	0.00	0.00	0.00	0.00	0.00
外来	女性	ヘリコバクターピロリ感染症	692	0	0	1,657	1,728	1,671	1	1	1	-1,657	-1,728	-1,671	0.00	0.00	0.00	0.00	0.00	0.00
外来	女性	大腸がん	692	0	0	5,444	5,485	4,908	0	0	0	-5,444	-5,485	-4,908	0.00	0.00	0.00	0.00	0.00	0.00
外来	女性	大腸ポリープ	692	0	0	2,006	2,247	2,963	0	0	1	-2,006	-2,247	-2,963	0.00	0.00	0.00	0.00	0.00	0.00
外来	女性	虫垂炎	692	0	0	2,170	1,878	1,658	1	1	1	-2,170	-1,878	-1,658	0.00	0.00	0.00	0.00	0.00	0.00
外来	女性	腸閉塞	692	0	0	554	636	587	0	0	0	-554	-636	-587	0.00	0.00	0.00	0.00	0.00	0.00
外来	女性	潰瘍性腸炎	692	0	0	22,853	26,851	27,733	4	4	4	-22,853	-26,851	-27,733	0.00	0.00	0.00	0.00	0.00	0.00
外来	女性	クローン病	692	0	0	13,826	28,440	25,342	0	1	1	-13,826	-28,440	-25,342	0.00	0.00	0.00	0.00	0.00	0.00
外来	女性	肝がん	692	0	0	0	142	127	0	0	0	0	-142	-127	0.00	0.00	0.00	0.00	0.00	0.00
外来	女性	B型肝炎	692	0	0	3,786	4,964	5,616	1	1	1	-3,786	-4,964	-5,616	0.00	0.00	0.00	0.00	0.00	0.00
外来	女性	C型肝炎	692	0	0	31,313	20,973	22,586	1	1	1	-31,313	-20,973	-22,586	0.00	0.00	0.00	0.00	0.00	0.00
外来	女性	アルコール性肝障害	692	0	0	591	431	459	0	0	0	-591	-431	-459	0.00	0.00	0.00	0.00	0.00	0.00
外来	女性	肝硬変	692	0	0	4,343	1,147	745	0	0	0	-4,343	-1,147	-745	0.00	0.00	0.00	0.00	0.00	0.00
外来	女性	脂肪肝	692	3	10,390	4,066	3,255	2,418	2	2	1	6,324	7,135	7,972	2.56	3.19	4.30	1.82	1.79	2.28
外来	女性	胆石症	692	3	7,324	2,917	2,972	2,204	1	1	1	4,407	4,352	5,120	2.51	2.46	3.32	4.18	2.74	3.35
外来	女性	慢性膵炎	692	1	716	2,463	1,499	1,164	1	0	0	-1,747	-783	-448	0.29	0.48	0.61	1.11	2.37	2.15
外来	女性	膵臓がん	692	0	0	787	668	389	0	0	0	-787	-668	-389	0.00	0.00	0.00	0.00	0.00	0.00
外来	女性	貧血	692	11	7,456	11,154	19,368	22,946	14	19	16	-3,698	-11,912	-15,490	0.67	0.38	0.32	0.77	0.58	0.69
外来	女性	白血病	692	0	0	16,065	15,126	10,333	1	0	0	-16,065	-15,126	-10,333	0.00	0.00	0.00	0.00	0.00	0.00
外来	女性	難聴	692	5	5,696	7,085	6,765	6,324	6	5	5	-1,389	-1,069	-628	0.80	0.84	0.90	0.85	0.98	1.05
外来	女性	喉頭がん	692	0	0	604	17	193	0	0	0	-604	-17	-193	0.00	0.00	0.00	0.00	0.00	0.00
外来	女性	骨折	692	12	18,062	15,410	10,315	10,825	9	6	7	2,652	7,747	7,237	1.17	1.75	1.67	1.36	1.93	1.82
外来	女性	骨粗しょう症	692	10	31,551	3,230	3,013	2,948	1	1	1	28,321	28,538	28,603	9.77	10.47	10.70	8.47	7.47	8.43
外来	女性	骨がん	692	0	0	265	169	224	0	0	0	-265	-169	-224	0.00	0.00	0.00	0.00	0.00	0.00
外来	女性	関節疾患	692	37	98,790	125,272	95,419	82,859	43	35	34	-26,482	3,371	15,931	0.79	1.04	1.19	0.86	1.05	1.08
外来	女性	腎炎・ネフローゼ	692	1	1,606	6,253	7,928	5,465	2	2	2	-4,647	-6,322	-3,859	0.26	0.20	0.29	0.62	0.53	0.61
外来	女性	慢性腎不全(透析なし)	692	0	0	47,549	4,163													

疾病別医療費分析(細小(82)分類)[数値表]

東かがわ市 H28年度(累計) 40~64歳

入院・外来	性別	疾患名	保険者(地区)		標準化医療費(期待総点数)			標準化医療費(期待総件数)			標準化医療費の差			標準化医療費の比(地域差指数)			標準化比(レセプト件数)			
			被保険者数	レセプト件数	総点数(A)	vs.県(B)	vs.同規模(C)	vs.国(D)	vs.県	vs.同規模	vs.国	vs.県(A-B)	vs.同規模(A-C)	vs.国(A-D)	vs.県(A/B)	vs.同規模(A/C)	vs.国(A/D)	vs.県	vs.同規模	vs.国
入院	男性	脳梗塞	1,267	41	1,730,850	663,897	594,812	537,846	11	10	8	1,066,953	1,136,038	1,193,004	2.61	2.91	3.22	3.78	4.28	4.89
入院	男性	クモ膜下出血	1,267	0	0	119,059	101,415	110,176	1	1	1	-119,059	-101,415	-110,176	0.00	0.00	0.00	0.00	0.00	0.00
入院	男性	脳出血	1,267	10	903,092	327,108	417,345	414,526	4	6	6	575,984	485,747	488,566	2.76	2.16	2.18	2.36	1.65	1.75
入院	男性	一過性脳虚血発作	1,267	0	0	12,238	5,107	4,838	0	0	0	-12,238	-5,107	-4,838	0.00	0.00	0.00	0.00	0.00	0.00
入院	男性	パーキンソン病	1,267	3	92,203	143,567	136,258	109,673	2	2	2	-51,364	-44,055	-17,470	0.64	0.68	0.84	1.44	1.26	1.63
入院	男性	脳腫瘍	1,267	0	0	78,943	70,539	52,223	1	1	0	-78,943	-70,539	-52,223	0.00	0.00	0.00	0.00	0.00	0.00
入院	男性	うつ病	1,267	33	1,185,875	1,020,287	918,882	667,967	28	25	18	165,588	266,993	517,908	1.16	1.29	1.78	1.20	1.31	1.87
入院	男性	認知症	1,267	1	41,471	90,056	89,608	66,574	2	2	2	-48,585	-48,137	-25,103	0.46	0.46	0.62	0.40	0.45	0.62
入院	男性	統合失調症	1,267	180	6,720,316	4,894,500	4,541,375	2,877,493	129	124	77	1,825,816	2,178,941	3,842,823	1.37	1.48	2.34	1.39	1.45	2.33
入院	男性	緑内障	1,267	1	38,578	48,777	22,346	22,683	1	1	1	-10,199	16,232	15,895	0.79	1.73	1.70	0.86	1.74	1.77
入院	男性	白内障	1,267	2	60,750	43,250	40,617	36,718	2	2	1	17,500	20,133	24,032	1.40	1.50	1.65	1.05	1.30	1.47
入院	男性	糖尿病網膜症	1,267	0	0	0	0	0	0	0	0	0	0	0						
入院	男性	インフルエンザ	1,267	0	0	0	2,511	2,494	0	0	0	0	-2,511	-2,494		0.00	0.00		0.00	0.00
入院	男性	肺がん	1,267	0	0	365,638	344,993	341,282	4	4	4	-365,638	-344,993	-341,282	0.00	0.00	0.00	0.00	0.00	0.00
入院	男性	肺炎	1,267	11	573,404	327,337	307,207	271,704	6	6	5	246,067	266,197	301,700	1.75	1.87	2.11	1.70	1.73	2.14
入院	男性	肺結核・胸膜炎	1,267	0	0	7,386	8,188	14,192	0	0	0	-7,386	-8,188	-14,192	0.00	0.00	0.00	0.00	0.00	0.00
入院	男性	気管支喘息	1,267	4	257,638	73,364	67,008	49,457	1	2	1	184,274	190,630	208,181	3.51	3.84	5.21	2.87	2.58	3.20
入院	男性	肺気腫	1,267	2	106,476	48,788	24,891	19,352	1	1	0	57,688	81,585	87,124	2.18	4.28	5.50	1.70	3.63	5.07
入院	男性	慢性閉塞性肺疾患(COPD)	1,267	0	0	31,620	24,359	18,363	1	0	0	-31,620	-24,359	-18,363	0.00	0.00	0.00	0.00	0.00	0.00
入院	男性	間質性肺炎	1,267	0	0	30,419	49,080	41,489	1	1	1	-30,419	-49,080	-41,489	0.00	0.00	0.00	0.00	0.00	0.00
入院	男性	気胸	1,267	1	19,307	14,356	17,597	23,700	0	0	0	4,951	1,710	-4,393	1.34	1.10	0.81	3.83	2.93	2.58
入院	男性	睡眠時無呼吸症候群	1,267	0	0	5,846	9,968	9,594	1	1	1	-5,846	-9,968	-9,594	0.00	0.00	0.00	0.00	0.00	0.00
入院	男性	非定型(非結核性)抗酸菌症	1,267	0	0	6,217	2,544	1,324	0	0	0	-6,217	-2,544	-1,324	0.00	0.00	0.00	0.00	0.00	0.00
入院	男性	脂質異常症	1,267	0	0	12,148	18,853	12,865	0	1	1	-12,148	-18,853	-12,865	0.00	0.00	0.00	0.00	0.00	0.00
入院	男性	糖尿病	1,267	14	603,019	355,864	326,610	272,063	9	9	7	247,155	276,409	330,956	1.69	1.85	2.22	1.60	1.59	1.93
入院	男性	痛風・高尿酸血症	1,267	0	0	14,229	13,520	7,210	0	0	0	-14,229	-13,520	-7,210	0.00	0.00	0.00	0.00	0.00	0.00
入院	男性	甲状腺機能低下症	1,267	0	0	606	1,761	2,018	0	0	0	-606	-1,761	-2,018	0.00	0.00	0.00	0.00	0.00	0.00
入院	男性	甲状腺機能亢進症	1,267	0	0	3,817	3,711	2,565	0	0	0	-3,817	-3,711	-2,565	0.00	0.00	0.00	0.00	0.00	0.00
入院	男性	甲状腺がん	1,267	0	0	15,107	10,997	9,061	0	0	0	-15,107	-10,997	-9,061	0.00	0.00	0.00	0.00	0.00	0.00
入院	男性	高血圧症	1,267	5	34,869	62,378	62,254	54,772	3	3	2	-27,509	-27,385	-19,903	0.56	0.56	0.64	1.85	1.75	2.15
入院	男性	狭心症	1,267	15	1,260,067	701,946	525,477	554,088	10	7	7	558,121	734,590	705,979	1.80	2.40	2.27	1.56	2.17	2.05
入院	男性	心筋梗塞	1,267	1	18,654	210,655	198,241	226,128	1	1	1	-192,001	-179,587	-207,474	0.09	0.09	0.08	0.76	0.69	0.68
入院	男性	不整脈	1,267	7	839,844	377,746	382,972	405,159	4	4	4	462,098	456,872	434,685	2.22	2.19	2.07	1.95	1.85	1.99
入院	男性	心臓弁膜症	1,267	0	0	174,903	140,921	124,093	1	1	1	-174,903	-140,921	-124,093	0.00	0.00	0.00	0.00	0.00	0.00
入院	男性	心房・心室中隔欠損症	1,267	0	0	0	0	94	0	0	0	0	0	-94						
入院	男性	大動脈瘤	1,267	0	0	182,625	179,985	187,931	1	1	1	-182,625	-179,985	-187,931	0.00	0.00	0.00	0.00	0.00	0.00
入院	男性	食道がん	1,267	0	0	124,215	152,642	144,083	1	2	2	-124,215	-152,642	-144,083	0.00	0.00	0.00	0.00	0.00	0.00
入院	男性	食道静脈瘤	1,267	0	0	41,573	40,708	34,922	1	1	1	-41,573	-40,708	-34,922	0.00	0.00	0.00	0.00	0.00	0.00
入院	男性	逆流性食道炎	1,267	1	16,440	58,738	44,851	35,781	2	2	1	-42,298	-28,411	-19,341	0.28	0.37	0.46	0.48	0.59	0.78
入院	男性	胃がん	1,267	0	0	211,687	253,967	218,726	3	4	3	-211,687	-253,967	-218,726	0.00	0.00	0.00	0.00	0.00	0.00
入院	男性	胃潰瘍	1,267	0	0	52,707	97,653	84,795	2	3	2	-52,707	-97,653	-84,795	0.00	0.00	0.00	0.00	0.00	0.00
入院	男性	十二指腸潰瘍	1,267	0	0	30,608	31,705	27,880	1	1	1	-30,608	-31,705	-27,880	0.00	0.00	0.00	0.00	0.00	0.00
入院	男性	ヘリコバクター・ピロリ感染症	1,267	0	0	2,776	2,605	1,095	0	0	0	-2,776	-2,605	-1,095	0.00	0.00	0.00	0.00	0.00	0.00
入院	男性	大腸がん	1,267	1	26,662	280,304	468,866	435,464	4	6	5	-253,642	-442,204	-408,802	0.10	0.06	0.06	0.25	0.17	0.18
入院	男性	大腸ポリープ	1,267	3	42,942	42,015	73,085	69,251	2	4	1	927	-30,143	-26,309	1.02	0.59	0.62	1.50	0.72	0.76
入院	男性	虫垂炎	1,267	0	0	26,889	36,935	37,386	1	1	1	-26,889	-36,935	-37,386	0.00	0.00	0.00	0.00	0.00	0.00
入院	男性	腸閉塞	1,267	1	21,304	60,677	93,788	84,009	1	2	2	-39,373	-72,484	-62,705	0.35	0.23	0.25	0.68	0.52	0.62
入院	男性	潰瘍性腸炎	1,267	0	0	25,491	31,583	23,654	0	0	0	-25,491	-31,583	-23,654	0.00	0.00	0.00	0.00	0.00	0.00
入院	男性	クローン病	1,267	0	0	19,802	23,002	17,298	0	0	0	-19,802	-23,002	-17,298	0.00	0.00	0.00	0.00	0.00	0.00
入院	男性	肝がん	1,267	1	82,293	113,095	119,150	122,387	2	2	2	-30,802	-36,857	-40,094	0.73	0.69	0.67	0.54	0.59	0.56
入院	男性	B型肝炎	1,267	0	0	10,121	22,598	14,584	0	1	0	-10,121	-22,598	-14,584	0.00	0.00	0.00	0.00	0.00	0.00
入院	男性	C型肝炎	1,267	0	0	25,403	26,117	22,693	1	1	0	-25,403	-26,117	-22,693	0.00	0.00	0.00	0.00	0.00	0.00
入院	男性	アルコール性肝障害	1,267	0	0	31,645	42,555	36,187	1	1	1	-31,645	-42,555	-36,187	0.00	0.00	0.00	0.00	0.00	0.00
入院	男性	肝硬変	1,267	2	54,515	37,730	35,424	29,066	1	1	1	16,785	19,091	25,449	1.44	1.54	1.88	1.57	2.27	2.84
入院	男性	脂肪肝	1,267	0	0	5,824	6,615	5,615	0	0	0	-5,824	-6,615	-5,615	0.00	0.00	0.00	0.00	0.00	0.00
入院	男性	胆石症	1,267	0	0	116,994	152,738	138,869	2	3	2	-116,994	-152,738	-138,869	0.00	0.00	0.00	0.00	0.00	0.00
入院	男性	慢性膵炎	1,267	0	0	14,165	18,753	19,259	0	0	0	-14,165								

疾病別医療費分析(細小(82)分類) [数値表]

東かがわ市 H28年度(累計) 40~64歳

入院・外来	性別	疾患名	保険者(地区) 被保険者数	レセプト件数	標準化医療費(期待総点数)			標準化医療費(期待総点数)			標準化医療費の差			標準化医療費の比(地域差指数)			標準化レセプト件数			
					総点数(A)	vs.県(B)	vs.同規模(C)	vs.国(D)	vs.県	vs.同規模	vs.国	vs.県(A-B)	vs.同規模(A-C)	vs.国(A-D)	vs.県(A/B)	vs.同規模(A/C)	vs.国(A/D)	vs.県	vs.同規模	vs.国
入院	女性	脳梗塞	1,280	2	15,651	184,039	217,086	200,477	3	3	3	-168,388	-201,435	-184,826	0.09	0.07	0.06	0.61	0.60	0.66
入院	女性	クモ膜下出血	1,280	0	0	153,483	133,372	133,747	1	1	1	-153,483	-133,372	-133,747	0.00	0.00	0.00	0.00	0.00	0.00
入院	女性	脳出血	1,280	10	755,668	209,680	204,504	185,827	2	3	2	545,988	551,164	569,841	3.60	3.70	4.07	4.11	3.55	4.03
入院	女性	一過性脳虚血発作	1,280	1	32,127	1,695	3,257	4,403	0	0	0	30,432	28,870	27,724	18.95	9.86	7.30	10.07	16.67	11.09
入院	女性	パーキンソン病	1,280	0	0	77,972	90,490	73,639	1	2	1	-77,972	-90,490	-73,639	0.00	0.00	0.00	0.00	0.00	0.00
入院	女性	脳腫瘍	1,280	0	0	40,378	26,344	37,257	1	0	0	-40,378	-26,344	-37,257	0.00	0.00	0.00	0.00	0.00	0.00
入院	女性	うつ病	1,280	10	285,593	809,527	770,774	564,484	22	21	15	-523,934	-485,181	-278,891	0.35	0.37	0.51	0.46	0.48	0.67
入院	女性	認知症	1,280	4	156,499	49,582	40,370	37,728	1	1	1	106,917	116,129	118,771	3.16	3.88	4.15	3.28	4.01	4.47
入院	女性	統合失調症	1,280	165	6,512,758	3,728,323	3,476,042	2,237,130	99	94	59	2,784,435	3,036,716	4,275,628	1.75	1.87	2.91	1.67	1.75	2.78
入院	女性	緑内障	1,280	0	0	52,946	24,438	17,789	1	1	0	-52,946	-24,438	-17,789	0.00	0.00	0.00	0.00	0.00	0.00
入院	女性	白内障	1,280	5	71,130	67,628	54,221	45,430	2	2	2	3,502	16,909	25,700	1.05	1.31	1.57	2.03	2.33	2.96
入院	女性	糖尿病網膜症	1,280	0	0	0	0	0	0	0	0	0	0	0	0	0	0	0	0	0
入院	女性	インフルエンザ	1,280	0	0	2,478	2,168	2,020	0	0	0	-2,478	-2,168	-2,020	0.00	0.00	0.00	0.00	0.00	0.00
入院	女性	肺がん	1,280	2	294,545	201,928	170,393	170,470	2	2	2	92,617	124,152	124,075	1.46	1.73	1.73	0.95	0.94	0.97
入院	女性	肺炎	1,280	12	562,047	129,968	147,924	128,071	3	3	3	432,079	414,123	433,976	4.32	3.80	4.39	3.86	3.54	4.41
入院	女性	肺結核・胸膜炎	1,280	0	0	1,616	3,810	6,361	0	0	0	-1,616	-3,810	-6,361	0.00	0.00	0.00	0.00	0.00	0.00
入院	女性	気管支喘息	1,280	0	0	56,634	69,145	57,228	1	2	2	-56,634	-69,145	-57,228	0.00	0.00	0.00	0.00	0.00	0.00
入院	女性	肺気腫	1,280	0	0	6,794	3,763	2,934	0	0	0	-6,794	-3,763	-2,934	0.00	0.00	0.00	0.00	0.00	0.00
入院	女性	慢性閉塞性肺疾患(COPD)	1,280	0	0	0	6,511	4,792	0	0	0	0	-6,511	-4,792	0.00	0.00	0.00	0.00	0.00	0.00
入院	女性	間質性肺炎	1,280	0	0	18,565	26,114	23,506	0	0	0	-18,565	-26,114	-23,506	0.00	0.00	0.00	0.00	0.00	0.00
入院	女性	気胸	1,280	0	0	0	3,205	5,332	0	0	0	0	-3,205	-5,332	0.00	0.00	0.00	0.00	0.00	0.00
入院	女性	睡眠時無呼吸症候群	1,280	0	0	6,149	6,358	4,461	0	0	0	-6,149	-6,358	-4,461	0.00	0.00	0.00	0.00	0.00	0.00
入院	女性	非定型(非結核性)抗酸菌症	1,280	0	0	4,675	4,096	2,843	0	0	0	-4,675	-4,096	-2,843	0.00	0.00	0.00	0.00	0.00	0.00
入院	女性	脂質異常症	1,280	1	15,656	43,884	13,950	9,107	1	0	0	-28,228	1,706	6,549	0.36	1.12	1.72	1.09	2.08	2.74
入院	女性	糖尿病	1,280	5	128,873	143,818	170,239	134,681	4	4	3	-14,945	-41,366	-5,808	0.90	0.76	0.96	1.16	1.11	1.43
入院	女性	痛風・高尿酸血症	1,280	0	0	0	901	1,069	0	0	0	0	-901	-1,069	0.00	0.00	0.00	0.00	0.00	0.00
入院	女性	甲状腺機能低下症	1,280	0	0	4,114	7,558	4,649	0	0	0	-4,114	-7,558	-4,649	0.00	0.00	0.00	0.00	0.00	0.00
入院	女性	甲状腺機能亢進症	1,280	0	0	6,998	7,142	8,133	0	0	0	-6,998	-7,142	-8,133	0.00	0.00	0.00	0.00	0.00	0.00
入院	女性	甲状腺がん	1,280	1	72,854	12,835	37,747	28,040	0	1	0	60,019	35,107	44,814	5.68	1.93	2.60	4.85	1.81	2.37
入院	女性	高血圧症	1,280	1	2,345	15,942	39,810	31,211	1	2	1	-13,597	-37,465	-28,866	0.15	0.06	0.08	1.65	0.63	0.82
入院	女性	狭心症	1,280	5	182,646	134,993	109,222	119,812	3	2	2	47,653	73,424	62,834	1.35	1.67	1.52	1.99	2.56	2.56
入院	女性	心筋梗塞	1,280	1	177,420	19,403	33,441	33,383	0	0	0	158,017	143,979	144,037	9.14	5.31	5.31	5.47	3.92	4.45
入院	女性	不整脈	1,280	0	0	109,418	161,992	161,725	1	2	1	-109,418	-161,992	-161,725	0.00	0.00	0.00	0.00	0.00	0.00
入院	女性	心臓弁膜症	1,280	1	23,880	19,180	61,576	53,016	0	1	0	4,700	-37,696	-29,136	1.25	0.39	0.45	5.97	1.99	2.43
入院	女性	心房・心室中隔欠損症	1,280	0	0	0	0	6	0	0	0	0	0	-6	0.00	0.00	0.00	0.00	0.00	0.00
入院	女性	大動脈瘤	1,280	0	0	27,447	48,073	55,805	0	0	0	-27,447	-48,073	-55,805	0.00	0.00	0.00	0.00	0.00	0.00
入院	女性	食道がん	1,280	0	0	17,735	39,794	35,792	0	0	0	-17,735	-39,794	-35,792	0.00	0.00	0.00	0.00	0.00	0.00
入院	女性	食道静脈瘤	1,280	0	0	4,553	12,762	8,249	0	0	0	-4,553	-12,762	-8,249	0.00	0.00	0.00	0.00	0.00	0.00
入院	女性	逆流性食道炎	1,280	2	38,781	38,732	30,832	22,773	1	1	1	49	7,949	16,008	1.00	1.26	1.70	1.90	2.07	2.61
入院	女性	胃がん	1,280	7	388,286	106,576	116,913	96,652	2	2	2	281,710	271,373	291,634	3.64	3.32	4.02	3.61	4.25	5.24
入院	女性	胃潰瘍	1,280	0	0	22,152	44,110	37,467	1	1	1	-22,152	-44,110	-37,467	0.00	0.00	0.00	0.00	0.00	0.00
入院	女性	十二指腸潰瘍	1,280	0	0	7,666	7,998	7,010	0	0	0	-7,666	-7,998	-7,010	0.00	0.00	0.00	0.00	0.00	0.00
入院	女性	ヘリコバクターピロリ感染症	1,280	0	0	2,953	890	712	0	0	0	-2,953	-890	-712	0.00	0.00	0.00	0.00	0.00	0.00
入院	女性	大腸がん	1,280	3	325,574	271,365	273,714	269,739	4	4	3	54,209	51,860	55,835	1.20	1.19	1.21	0.82	0.84	0.86
入院	女性	大腸ポリープ	1,280	4	52,638	15,094	34,768	35,059	1	2	2	37,544	17,870	17,579	3.49	1.51	1.50	4.53	1.73	1.83
入院	女性	虫垂炎	1,280	0	0	29,371	28,713	32,092	0	1	1	-29,371	-28,713	-32,092	0.00	0.00	0.00	0.00	0.00	0.00
入院	女性	腸閉塞	1,280	5	156,794	97,397	67,080	62,996	2	1	1	59,397	89,714	93,798	1.61	2.34	2.49	2.89	3.50	4.03
入院	女性	潰瘍性腸炎	1,280	0	0	11,374	13,020	15,454	0	0	0	-11,374	-13,020	-15,454	0.00	0.00	0.00	0.00	0.00	0.00
入院	女性	クローン病	1,280	0	0	1,317	8,302	7,054	0	0	0	-1,317	-8,302	-7,054	0.00	0.00	0.00	0.00	0.00	0.00
入院	女性	肝がん	1,280	0	0	16,990	30,712	26,356	0	0	0	-16,990	-30,712	-26,356	0.00	0.00	0.00	0.00	0.00	0.00
入院	女性	B型肝炎	1,280	1	34,302	7,119	7,937	6,397	0	0	0	27,183	26,365	27,905	4.82	4.32	5.36	5.83	4.54	5.49
入院	女性	C型肝炎	1,280	0	0	10,352	11,841	14,212	0	0	0	-10,352	-11,841	-14,212	0.00	0.00	0.00	0.00	0.00	0.00
入院	女性	アルコール性肝障害	1,280	0	0	4,338	4,081	5,926	0	0	0	-4,338	-4,081	-5,926	0.00	0.00	0.00	0.00	0.00	0.00
入院	女性	肝硬変	1,280	0	0	22,659	20,462	15,585	1	0	0	-22,659	-20,462	-15,585	0.00	0.00	0.00	0.00	0.00	0.00
入院	女性	脂肪肝	1,280	0	0	2,454	4,294	3,791	0	0	0	-2,454	-4,294	-3,791	0.00	0.00	0.00	0.00	0.00	0.00
入院	女性	胆石症	1,280	4	197,717	169,787	134,224	115,402	3	2	2	27,930	63,493	82,315	1.16	1.47	1.71	1.27	1.63	1.87
入院	女性	慢性膵炎	1,280	0	0	853	2,181	4,139	0	0	0	-853	-2,181	-4,139	0.00	0.00	0.00	0.00	0.00	0.00
入院	女性	膵臓がん	1,280	0	0	56,503	68,473	63,087	1	1	1	-56,503	-68,473	-63,087	0.00	0.00	0.00	0.00	0.00	0.00
入院	女性	貧血	1,280	0	0	47,061	25,211	29,664	1	1	1	-47,061	-25,211	-29,664	0.00	0.00	0.00	0.00	0.00	0.00
入院	女性	白血病	1,280	0	0	17,475	71,894	67,350	0	1	0	-17,475	-71,894	-67,350	0.00	0.00	0.00	0.00	0.00	0.00
入院	女性	難聴	1,280	0	0	5,346	10,612	12,575	0	0	0	-5,346	-10,612	-12,575	0.00	0.00	0.00	0.00	0.00	0.00
入院	女性	喉頭がん	1,280	0	0	0	16,430	15,477	0	0	0	0	-16,430	-15,477	0.00	0.00	0.00	0.00	0.00	0.00
入院	女性	骨折	1,280	7	443,564	650,007	525,552	450,912	11	9	7	-206,443	-81,988	-7,348	0.68	0.84	0.98	0.66	0.79	0.93
入院	女性	骨粗しょう症	1,280	5	242,610	102,182	85,773	66,677	2	2	1	140,428	156,837	175,933	2.37	2.83	3.64	2.20	2.66	3.55
入院	女性	骨																		

疾病別医療費分析(細小(82)分類)[数値表]

東かがわ市 H28年度(累計) 40~64歳

入院・外来	性別	疾患名	保険者(地区)			標準化医療費(期待総点数)			標準化医療費(期待総件数)			標準化医療費の差			標準化医療費の比(地域差指数)			標準化比(レセプト件数)		
			被保険者数	レセプト件数	総点数(A)	vs.県(B)		vs.国(D)	vs.県		vs.国	vs.県(A-B)		vs.国(A-D)	vs.県(A/B)		vs.国(A/D)	vs.県		vs.国
						vs.同規模(C)		vs.県(A-B)	vs.同規模(A-C)		vs.県(A/B)	vs.同規模(A/C)								
外来	男性	脳梗塞	1,267	55	158,256	159,835	145,124	126,836	61	57	52	-1,579	13,132	31,420	0.99	1.09	1.25	0.90	0.96	1.05
外来	男性	クモ膜下出血	1,267	0	0	3,685	3,702	2,926	1	2	1	-3,685	-3,702	-2,926	0.00	0.00	0.00	0.00	0.00	0.00
外来	男性	脳出血	1,267	28	70,983	30,762	22,937	17,154	10	8	7	40,221	48,046	53,829	2.31	3.09	4.14	2.75	3.46	4.22
外来	男性	一過性脳虚血発作	1,267	0	0	1,539	2,995	2,810	1	1	1	-1,539	-2,995	-2,810	0.00	0.00	0.00	0.00	0.00	0.00
外来	男性	パーキンソン病	1,267	51	387,500	151,003	115,180	115,619	22	19	17	236,497	272,320	271,881	2.57	3.36	3.35	2.32	2.69	3.07
外来	男性	脳腫瘍	1,267	0	0	44,367	46,240	38,774	2	1	1	-44,367	-46,240	-38,774	0.00	0.00	0.00	0.00	0.00	0.00
外来	男性	うつ病	1,267	253	660,642	715,509	716,403	700,032	291	293	296	-54,867	-55,761	-39,390	0.92	0.92	0.94	0.87	0.86	0.85
外来	男性	認知症	1,267	0	0	13,958	4,448	4,498	1	1	1	-13,958	-4,448	-4,498	0.00	0.00	0.00	0.00	0.00	0.00
外来	男性	統合失調症	1,267	673	2,437,747	1,881,142	1,576,194	1,099,660	421	431	304	556,605	861,553	1,338,087	1.30	1.55	2.22	1.60	1.56	2.22
外来	男性	緑内障	1,267	186	238,548	180,638	202,762	224,185	133	134	147	57,910	35,786	14,363	1.32	1.18	1.06	1.40	1.38	1.26
外来	男性	白内障	1,267	34	35,333	96,129	81,596	85,201	50	47	45	-60,796	-46,263	-49,868	0.37	0.43	0.41	0.68	0.73	0.75
外来	男性	糖尿病網膜症	1,267	0	0	0	0	0	0	0	0	0	0	0	0					
外来	男性	インフルエンザ	1,267	47	59,007	57,775	50,088	50,227	41	36	37	1,232	8,919	8,780	1.02	1.18	1.17	1.15	1.30	1.29
外来	男性	肺がん	1,267	0	0	357,725	329,950	376,250	14	14	15	-357,725	-329,950	-376,250	0.00	0.00	0.00	0.00	0.00	0.00
外来	男性	肺炎	1,267	5	11,830	33,218	23,931	21,098	8	7	7	-21,388	-12,101	-9,268	0.36	0.49	0.56	0.60	0.68	0.74
外来	男性	肺結核・胸膜炎	1,267	4	14,376	4,293	4,782	5,273	1	2	2	10,083	9,594	9,103	3.35	3.01	2.73	2.73	2.18	1.92
外来	男性	気管支喘息	1,267	138	292,711	317,568	268,727	310,296	135	120	137	-24,857	23,984	-17,585	0.92	1.09	0.94	1.02	1.15	1.01
外来	男性	肺炎	1,267	21	46,520	56,372	35,668	31,073	15	11	10	-9,852	10,852	15,447	0.83	1.30	1.50	1.38	1.95	2.16
外来	男性	慢性閉塞性肺疾患(COPD)	1,267	9	23,186	37,602	44,243	39,264	8	12	11	-14,416	-21,057	-16,078	0.62	0.52	0.59	1.07	0.76	0.79
外来	男性	間質性肺炎	1,267	0	0	41,521	38,841	34,260	4	3	3	-41,521	-38,841	-34,260	0.00	0.00	0.00	0.00	0.00	0.00
外来	男性	気胸	1,267	1	3,253	984	634	1,524	0	0	1	2,669	2,619	1,729	3.31	5.13	2.13	2.06	2.35	1.78
外来	男性	睡眠時無呼吸症候群	1,267	56	120,406	99,484	95,376	121,211	46	50	64	20,922	25,030	-805	1.21	1.26	0.99	1.21	1.12	0.88
外来	男性	非定型(非結核性)抗酸菌症	1,267	0	0	4,844	2,606	2,513	2	1	1	-4,844	-2,606	-2,513	0.00	0.00	0.00	0.00	0.00	0.00
外来	男性	脂質異常症	1,267	321	543,615	801,715	812,660	831,017	433	483	483	-258,100	-269,045	-287,402	0.68	0.67	0.65	0.74	0.66	0.67
外来	男性	糖尿病	1,267	958	3,337,232	2,767,328	2,479,227	2,308,912	884	845	785	569,904	858,005	1,028,320	1.21	1.35	1.45	1.08	1.13	1.22
外来	男性	痛風・高尿酸血症	1,267	115	98,207	91,235	114,728	104,213	86	113	103	6,972	-16,521	-6,006	1.08	0.86	0.94	1.34	1.01	1.12
外来	男性	甲状腺機能低下症	1,267	15	47,638	20,343	15,375	15,198	11	9	8	27,295	32,263	32,440	2.34	3.10	3.13	1.39	1.69	1.80
外来	男性	甲状腺機能亢進症	1,267	14	25,727	30,617	23,989	24,049	17	13	13	-4,890	1,738	1,678	0.84	1.07	1.07	0.80	1.08	1.09
外来	男性	甲状腺がん	1,267	0	0	6,337	8,796	9,283	2	2	2	-6,337	-8,796	-9,283	0.00	0.00	0.00	0.00	0.00	0.00
外来	男性	高血圧症	1,267	1,254	1,761,318	1,695,961	1,828,630	1,701,096	1,160	1,282	1,182	65,357	-67,312	60,222	1.04	0.96	1.04	1.08	0.98	1.06
外来	男性	狭心症	1,267	57	142,894	262,017	202,592	215,573	90	75	79	-119,123	-59,698	-72,679	0.55	0.71	0.66	0.63	0.76	0.73
外来	男性	心筋梗塞	1,267	12	36,535	16,966	18,444	18,889	7	6	6	19,569	18,091	17,646	2.15	1.98	1.93	1.83	2.12	1.96
外来	男性	不整脈	1,267	106	522,937	390,797	408,654	392,784	115	117	113	132,140	114,283	130,153	1.34	1.28	1.33	0.92	0.90	0.93
外来	男性	心臓弁膜症	1,267	19	61,424	33,626	22,869	20,978	10	7	7	27,798	38,555	40,446	1.83	2.69	2.93	1.88	2.74	2.91
外来	男性	心房・心室中隔欠損症	1,267	0	0	0	0	2	0	0	0	0	0	-2	0.00	0.00	0.00	0.00	0.00	0.00
外来	男性	大動脈瘤	1,267	0	0	6,436	7,183	7,341	2	3	3	-6,436	-7,183	-7,341	0.00	0.00	0.00	0.00	0.00	0.00
外来	男性	食道がん	1,267	0	0	27,102	22,655	29,733	5	4	4	-27,102	-22,655	-29,733	0.00	0.00	0.00	0.00	0.00	0.00
外来	男性	食道静脈瘤	1,267	0	0	1,071	1,076	992	0	0	0	-1,071	-1,076	-992	0.00	0.00	0.00	0.00	0.00	0.00
外来	男性	逆流性食道炎	1,267	122	254,369	257,945	185,828	175,609	138	100	93	-3,576	68,541	78,760	0.99	1.37	1.45	0.88	1.23	1.31
外来	男性	胃がん	1,267	11	32,081	127,357	178,436	152,234	14	19	17	-95,276	-146,355	-120,153	0.25	0.18	0.21	0.81	0.58	0.66
外来	男性	胃潰瘍	1,267	33	48,054	77,105	167,844	165,406	39	90	90	-29,051	-119,790	-117,352	0.62	0.29	0.29	0.84	0.37	0.37
外来	男性	十二指腸潰瘍	1,267	2	4,164	19,903	25,136	22,382	11	14	13	-15,739	-20,972	-18,218	0.21	0.17	0.19	0.18	0.15	0.16
外来	男性	ヘリコバクターピロリ感染症	1,267	9	12,933	19,617	22,305	19,927	11	12	11	-6,684	-9,372	-6,994	0.66	0.58	0.65	0.80	0.75	0.82
外来	男性	大腸がん	1,267	50	675,119	415,622	458,597	435,785	27	28	29	259,497	216,522	239,334	1.62	1.47	1.55	1.83	1.79	1.71
外来	男性	大腸ポリープ	1,267	12	30,985	107,569	90,285	112,713	20	20	24	-76,584	-59,300	-81,728	0.29	0.34	0.27	0.61	0.60	0.51
外来	男性	虫垂炎	1,267	0	0	1,505	1,598	2,040	1	1	1	-1,505	-1,598	-2,040	0.00	0.00	0.00	0.00	0.00	0.00
外来	男性	腸閉塞	1,267	0	0	7,031	5,913	5,389	2	2	2	-7,031	-5,913	-5,389	0.00	0.00	0.00	0.00	0.00	0.00
外来	男性	潰瘍性腸炎	1,267	8	37,285	123,453	117,371	112,730	18	18	19	-86,168	-80,086	-75,445	0.30	0.32	0.33	0.45	0.44	0.43
外来	男性	クローン病	1,267	21	100,967	137,947	120,918	112,489	7	6	6	-36,980	-19,951	-11,522	0.73	0.84	0.90	2.95	3.35	3.69
外来	男性	肝がん	1,267	4	14,022	18,841	37,536	40,460	4	4	4	-4,819	-23,514	-26,438	0.74	0.37	0.35	0.94	0.96	0.93
外来	男性	B型肝炎	1,267	24	75,191	119,185	150,914	129,614	16	22	19	-43,994	-75,723	-54,423	0.63	0.50	0.58	1.47	1.10	1.24
外来	男性	C型肝炎	1,267	11	398,672	707,967	620,900	584,973	34	25	24	-309,295	-222,228	-186,300	0.56	0.64	0.68	0.33	0.43	0.45
外来	男性	アルコール性肝障害	1,267	3	8,485	13,661	19,312	15,618	6	9	7	-5,176	-10,827	-7,133	0.62	0.44	0.54	0.53	0.35	0.44
外来	男性	肝硬変	1,267	9	38,255	44,939	38,929	32,974	10	9	8	-6,684	-674	5,281	0.85	0.98	1.16	0.89	1.04	1.16
外来	男性	脂肪肝	1,267	23	62,650	35,349	41,075	37,364	17	21	20	27,301	21,575	25,286	1.77	1.53	1.68	1.35	1.11	1.18
外来	男性	胆石症	1,267	5	15,337	17,711	22,386	20,791	7	8	8	-2,374	-7,049	-5,454	0.87	0.69	0.74	0.74	0.60	0.62
外来	男性	慢性膵炎	1,267	0	0	19,384	17,160	16,392	6	6	6	-19,384	-17,160	-16,392	0.00	0.00	0.00	0.00	0.00	0.00
外来	男性	膵臓がん	1,267	0	0	89,091	68,243	67,200	5	4	4	-89,091	-68,243	-67,200	0.00	0.00	0.00	0.00	0.00	0.00
外来	男性	貧血	1,267	0	0	131,795	14,402	38,170	5	6	6	-131,795	-14,402	-38,170	0.00	0.00	0.00	0.00	0.00	0.00
外来	男性	白血病	1,267	4	278,735	175,313	130,367	130,875	4	3	3	103,422	148,368	147,860	1.59	2.14	2.13	1.09	1.15	1.17
外来	男性	難聴	1,267	25	29,623	20,219	18,914	20,125	18	15	15	9,404	10,709	9,498	1.47	1.57	1.47	1.37	1.68	1.63
外来	男性	喉頭がん	1,267	19	61,279	67,742	33,050	35,703	5	5	5	-6,463	28,229	25,576	0.90	1.85	1.72	3.66	3.76	3.58
外来	男性	骨折	1,267	38	118,146	80,543	71,493	67,150	40	38	36	37,603								

疾病別医療費分析(細小(82)分類)[数値表]

東かがわ市 H28年度(累計) 40~64歳

入院・外来	性別	疾患名	保険者(地区)		標準化医療費(期待総点数)			標準化医療費(期待総件数)			標準化医療費の差			標準化医療費の比(地域差指数)			標準化比(レセプト件数)			
			被保険者数	レセプト件数	総点数(A)	vs.県(B)	vs.同規模(C)	vs.国(D)	vs.県	vs.同規模	vs.国	vs.県(A-B)	vs.同規模(A-C)	vs.国(A-D)	vs.県(A/B)	vs.同規模(A/C)	vs.国(A/D)	vs.県	vs.同規模	vs.国
外来	女性	脳梗塞	1,280	40	112,798	64,456	73,717	65,416	28	32	30	48,342	39,081	47,382	1.75	1.53	1.72	1.45	1.24	1.34
外来	女性	クモ膜下出血	1,280	0	0	4,859	5,274	3,726	2	2	2	-4,859	-5,274	-3,726	0.00	0.00	0.00	0.00	0.00	0.00
外来	女性	脳出血	1,280	6	13,091	23,015	8,411	7,388	5	3	3	-9,924	4,680	5,705	0.57	1.56	1.77	1.12	1.93	2.06
外来	女性	一過性脳虚血発作	1,280	0	0	1,944	2,862	3,328	2	1	2	-1,944	-2,862	-3,328	0.00	0.00	0.00	0.00	0.00	0.00
外来	女性	パーキンソン病	1,280	0	0	124,397	115,985	100,342	20	19	16	-124,397	-115,985	-100,342	0.00	0.00	0.00	0.00	0.00	0.00
外来	女性	脳腫瘍	1,280	0	0	97,641	18,416	22,380	2	1	1	-97,641	-18,416	-22,380	0.00	0.00	0.00	0.00	0.00	0.00
外来	女性	うつ病	1,280	399	1,163,545	810,470	814,752	804,676	361	363	373	353,075	348,793	358,869	1.44	1.43	1.45	1.11	1.10	1.07
外来	女性	認知症	1,280	0	0	306	2,348	2,580	0	1	0	-306	-2,348	-2,580	0.00	0.00	0.00	0.00	0.00	0.00
外来	女性	統合失調症	1,280	409	1,214,032	1,218,338	1,165,006	839,926	330	347	260	-4,306	49,026	374,106	1.00	1.04	1.45	1.24	1.18	1.57
外来	女性	緑内障	1,280	210	215,270	226,477	255,520	284,799	173	180	202	-11,207	-40,250	-69,529	0.95	0.84	0.76	1.21	1.17	1.04
外来	女性	白内障	1,280	112	132,929	152,943	125,607	124,849	93	86	83	-20,014	7,322	8,080	0.87	1.06	1.06	1.20	1.31	1.34
外来	女性	糖尿病網膜症	1,280	0	0	0	0	0	0	0	0	0	0	0						
外来	女性	インフルエンザ	1,280	62	87,471	77,523	69,213	68,775	55	50	50	9,948	18,258	18,696	1.13	1.26	1.27	1.13	1.25	1.25
外来	女性	肺がん	1,280	6	11,749	286,462	215,025	235,688	11	11	11	-274,713	-203,276	-223,939	0.04	0.05	0.05	0.52	0.56	0.55
外来	女性	肺炎	1,280	11	35,941	23,866	23,131	20,907	8	8	7	12,075	12,810	15,034	1.51	1.55	1.72	1.43	1.42	1.53
外来	女性	肺結核・胸膜炎	1,280	4	4,214	1,674	4,022	4,110	1	2	2	2,540	192	104	2.52	1.05	1.03	4.50	2.37	2.51
外来	女性	気管支喘息	1,280	177	416,108	529,992	474,175	538,864	241	208	241	-113,884	-58,067	-122,756	0.79	0.88	0.77	0.74	0.85	0.73
外来	女性	肺気腫	1,280	0	0	10,534	6,547	6,516	3	2	2	-10,534	-6,547	-6,516	0.00	0.00	0.00	0.00	0.00	0.00
外来	女性	慢性閉塞性肺疾患(COPD)	1,280	5	15,587	13,957	13,681	13,054	5	3	4	1,630	1,906	2,533	1.12	1.14	1.19	0.97	1.51	1.37
外来	女性	間質性肺炎	1,280	0	0	25,885	26,842	21,474	4	3	3	-25,885	-26,842	-21,474	0.00	0.00	0.00	0.00	0.00	0.00
外来	女性	気胸	1,280	0	0	277	595	355	0	0	0	-277	-595	-355	0.00	0.00	0.00	0.00	0.00	0.00
外来	女性	睡眠時無呼吸症候群	1,280	5	9,061	25,510	26,845	26,342	13	14	14	-16,449	-17,784	-17,281	0.36	0.34	0.34	0.40	0.36	0.36
外来	女性	非定型(非結核性)抗酸菌症	1,280	7	17,971	12,035	11,581	11,207	6	4	5	5,936	6,390	6,764	1.49	1.55	1.60	1.27	1.58	1.46
外来	女性	脂質異常症	1,280	587	799,699	1,020,347	1,149,561	1,111,182	704	847	799	-220,648	-349,862	-311,483	0.78	0.70	0.72	0.83	0.69	0.74
外来	女性	糖尿病	1,280	611	1,748,758	1,854,554	1,656,533	1,433,674	595	568	492	-105,796	92,225	315,084	0.94	1.06	1.22	1.03	1.08	1.24
外来	女性	痛風・高尿酸血症	1,280	6	7,319	5,004	5,953	5,649	4	5	4	2,315	1,366	1,670	1.46	1.23	1.30	1.54	1.28	1.36
外来	女性	甲状腺機能低下症	1,280	59	79,490	81,221	74,454	71,087	52	51	47	-1,731	5,036	8,403	0.98	1.07	1.12	1.13	1.16	1.26
外来	女性	甲状腺機能亢進症	1,280	22	44,919	95,862	79,915	81,317	53	44	45	-50,943	-34,996	-36,398	0.47	0.56	0.55	0.42	0.49	0.49
外来	女性	甲状腺がん	1,280	19	30,157	12,786	27,278	20,743	7	7	6	17,371	2,879	9,414	2.36	1.11	1.45	2.73	2.89	2.96
外来	女性	高血圧症	1,280	1,204	1,557,870	1,346,550	1,517,917	1,342,618	996	1,156	1,016	211,320	39,953	215,252	1.16	1.03	1.16	1.21	1.04	1.18
外来	女性	狭心症	1,280	58	119,990	91,677	78,465	85,266	44	39	41	28,313	41,525	34,724	1.31	1.53	1.41	1.31	1.50	1.43
外来	女性	心筋梗塞	1,280	1	3,908	209	3,545	3,669	0	1	1	3,699	363	239	18.71	1.10	1.07	9.10	1.04	0.85
外来	女性	不整脈	1,280	50	157,737	179,500	170,967	164,269	65	64	62	-21,763	-13,230	-6,532	0.88	0.92	0.96	0.77	0.78	0.81
外来	女性	心臓弁膜症	1,280	5	22,013	21,294	16,563	15,624	7	6	5	719	5,450	6,389	1.03	1.33	1.41	0.75	0.88	0.92
外来	女性	心房・心室中隔欠損症	1,280	0	0	0	0	0	0	0	0	0	0	0						
外来	女性	大動脈瘤	1,280	0	0	1,649	1,909	2,122	0	1	1	-1,649	-1,909	-2,122	0.00	0.00	0.00	0.00	0.00	0.00
外来	女性	食道がん	1,280	0	0	13,136	4,728	7,299	2	1	1	-13,136	-4,728	-7,299	0.00	0.00	0.00	0.00	0.00	0.00
外来	女性	食道静脈瘤	1,280	0	0	342	306	305	0	0	0	-342	-306	-305	0.00	0.00	0.00	0.00	0.00	0.00
外来	女性	逆流性食道炎	1,280	101	180,084	285,973	206,799	192,412	145	110	105	-105,889	-26,715	-12,328	0.63	0.87	0.94	0.70	0.92	0.97
外来	女性	胃がん	1,280	10	53,188	107,876	64,424	65,519	11	10	9	-54,688	-11,236	-12,331	0.49	0.83	0.81	0.92	1.04	1.09
外来	女性	胃潰瘍	1,280	39	62,299	68,859	166,150	179,569	37	93	103	-6,560	-103,851	-117,270	0.90	0.37	0.35	1.06	0.42	0.38
外来	女性	十二指腸潰瘍	1,280	5	6,993	9,536	14,696	14,903	5	9	8	-2,543	-7,703	-7,910	0.73	0.48	0.47	0.92	0.59	0.59
外来	女性	ヘリコバクターピロリ感染症	1,280	17	30,244	25,910	28,883	24,372	14	15	13	4,334	1,361	5,872	1.17	1.05	1.24	1.22	1.15	1.28
外来	女性	大腸がん	1,280	16	114,012	146,487	242,003	243,698	16	20	21	-32,475	-127,991	-129,686	0.78	0.47	0.47	1.02	0.78	0.74
外来	女性	大腸ポリープ	1,280	16	41,007	76,110	62,892	81,205	15	14	17	-35,103	-21,885	-40,198	0.54	0.65	0.50	1.10	1.11	0.91
外来	女性	虫垂炎	1,280	0	0	1,117	1,732	2,022	1	1	1	-1,117	-1,732	-2,022	0.00	0.00	0.00	0.00	0.00	0.00
外来	女性	腸閉塞	1,280	5	8,790	4,396	4,183	5,262	1	1	2	4,394	4,607	3,528	2.00	2.10	1.67	4.02	3.47	3.24
外来	女性	潰瘍性腸炎	1,280	15	62,315	88,623	83,990	94,176	15	16	17	-26,308	-21,675	-31,861	0.70	0.74	0.66	1.03	0.96	0.87
外来	女性	クローン病	1,280	6	198,431	65,644	38,098	41,114	2	2	3	132,787	160,333	157,317	3.02	5.21	4.83	2.46	2.48	2.33
外来	女性	肝がん	1,280	0	0	10,676	6,563	6,802	1	1	1	-10,676	-6,563	-6,802	0.00	0.00	0.00	0.00	0.00	0.00
外来	女性	B型肝炎	1,280	13	130,466	105,097	110,101	95,096	15	18	16	25,369	20,365	35,370	1.24	1.18	1.37	0.86	0.70	0.79
外来	女性	C型肝炎	1,280	11	30,141	470,874	409,233	400,190	20	19	18	-440,733	-379,092	-370,049	0.06	0.07	0.08	0.54	0.57	0.60
外来	女性	アルコール性肝障害	1,280	0	0	1,788	3,337	3,544	1	2	2	-1,788	-3,337	-3,544	0.00	0.00	0.00	0.00	0.00	0.00
外来	女性	肝硬変	1,280	18	36,749	34,026	29,703	27,338	11	10	9	2,723	7,046	9,411	1.08	1.24	1.34	1.69	1.75	1.93
外来	女性	脂肪肝	1,280	8	23,763	33,811	39,577	35,846	17	20	19	-10,048	-15,814	-12,083	0.70	0.60	0.66	0.47	0.40	0.41
外来	女性	胆石症	1,280	7	17,122	31,466	26,035	25,263	12	11	11	-14,344	-8,913	-8,141	0.54	0.66	0.68	0.56	0.66	0.65
外来	女性																			

疾病別医療費分析(細小(82)分類) [数値表]

東かがわ市 H28年度(累計) 65~74歳

入院・外産	性別	疾患名	保険者(地区)		標準化医療費(期待総点数)			標準化医療費(期待総件数)			標準化医療費の差			標準化医療費の比(地域差指数)			標準化比(レセプト件数)			
			被保険者	レセプト件	総点数	vs.県	vs.同規模	vs.国	vs.県	vs.同規模	vs.国	vs.県(A/E)	vs.同規模(A/E)	vs.国(A/E)	vs.県	vs.同規模	vs.国			
入院	男性	脳梗塞	1,981	38	2,223,525	1,856,461	2,001,987	1,986,207	30	32	30	367,064	221,538	237,318	1.20	1.11	1.12	1.26	1.21	1.25
入院	男性	クモ膜下出血	1,981	0	0	110,545	139,074	127,847	1	2	1	-110,545	-139,074	-127,847	0.00	0.00	0.00	0.00	0.00	0.00
入院	男性	脳出血	1,981	15	816,397	753,647	745,993	751,195	11	11	10	62,750	70,404	65,202	1.08	1.09	1.09	1.43	1.41	1.47
入院	男性	一過性脳虚血発作	1,981	0	0	5,755	10,026	10,127	0	0	0	-5,755	-10,026	-10,127	0.00	0.00	0.00	0.00	0.00	0.00
入院	男性	パーキンソン病	1,981	2	104,862	279,094	330,657	329,573	5	6	6	-174,232	-225,795	-224,711	0.38	0.32	0.32	0.44	0.35	0.36
入院	男性	脳腫瘍	1,981	11	1,248,810	213,357	115,092	104,560	2	1	1	1,035,453	1,133,718	1,144,250	5.85	10.85	11.94	5.93	11.18	13.32
入院	男性	うつ病	1,981	2	78,260	632,996	618,107	459,973	18	17	12	-554,736	-539,847	-381,713	0.12	0.13	0.17	0.11	0.12	0.16
入院	男性	認知症	1,981	18	564,453	304,972	303,415	251,480	7	7	6	259,481	261,038	312,973	1.85	1.86	2.24	2.55	2.42	3.08
入院	男性	統合失調症	1,981	35	1,298,504	3,223,213	2,783,394	1,769,296	87	77	48	-1,924,709	-1,484,890	-470,792	0.40	0.47	0.73	0.40	0.46	0.72
入院	男性	緑内障	1,981	1	64,073	128,410	97,522	87,720	3	3	2	-64,337	-33,449	-23,647	0.50	0.66	0.73	0.31	0.38	0.43
入院	男性	白内障	1,981	7	188,025	346,473	302,177	245,475	13	12	9	-158,448	-114,152	-57,450	0.54	0.62	0.77	0.52	0.59	0.75
入院	男性	糖尿病網膜症	1,981	0	0	0	0	0	0	0	0	0	0	0	0	0	0	0	0	0
入院	男性	インフルエンザ	1,981	0	0	6,025	7,818	8,659	0	0	0	-6,025	-7,818	-8,659	0.00	0.00	0.00	0.00	0.00	0.00
入院	男性	肺がん	1,981	11	1,125,672	1,726,712	1,815,868	1,772,278	21	24	23	-601,040	-690,196	-646,606	0.65	0.62	0.64	0.53	0.47	0.48
入院	男性	肺炎	1,981	27	1,579,116	1,044,057	952,263	884,326	20	20	18	535,059	626,853	694,790	1.51	1.66	1.79	1.32	1.36	1.53
入院	男性	肺結核・胸膜炎	1,981	0	0	76,210	28,495	33,957	2	1	1	-76,210	-28,495	-33,957	0.00	0.00	0.00	0.00	0.00	0.00
入院	男性	気管支喘息	1,981	3	124,406	129,133	133,870	109,362	4	4	3	-4,727	-9,464	-15,044	0.96	0.93	1.14	0.84	0.81	1.00
入院	男性	肺炎腫	1,981	0	0	153,622	111,100	106,995	3	3	2	-153,622	-111,100	-106,995	0.00	0.00	0.00	0.00	0.00	0.00
入院	男性	慢性閉塞性肺疾患(COPD)	1,981	0	0	111,024	125,505	116,283	2	3	3	-111,024	-125,505	-116,283	0.00	0.00	0.00	0.00	0.00	0.00
入院	男性	間質性肺炎	1,981	0	0	219,032	263,142	254,477	4	5	5	-219,032	-263,142	-254,477	0.00	0.00	0.00	0.00	0.00	0.00
入院	男性	気胸	1,981	1	126,441	59,182	61,889	65,282	1	1	1	67,259	64,552	61,159	2.14	2.04	1.94	1.03	0.95	0.93
入院	男性	睡眠時無呼吸症候群	1,981	0	0	16,076	14,151	14,658	2	1	2	-16,076	-14,151	-14,658	0.00	0.00	0.00	0.00	0.00	0.00
入院	男性	非定型(非結核性)抗酸菌症	1,981	0	0	6,729	3,428	4,307	0	0	0	-6,729	-3,428	-4,307	0.00	0.00	0.00	0.00	0.00	0.00
入院	男性	脂質異常症	1,981	0	0	69,267	39,199	38,290	2	1	1	-69,267	-39,199	-38,290	0.00	0.00	0.00	0.00	0.00	0.00
入院	男性	糖尿病	1,981	14	553,752	612,525	572,120	542,997	19	17	15	-58,773	-18,368	10,755	0.90	0.97	1.02	0.72	0.82	0.90
入院	男性	痛風・高尿酸血症	1,981	1	5,626	12,263	23,672	19,417	1	1	1	-6,637	-18,046	-13,791	0.46	0.24	0.29	1.50	1.44	1.80
入院	男性	甲状腺機能低下症	1,981	0	0	4,653	4,236	6,044	0	0	0	-4,653	-4,236	-6,044	0.00	0.00	0.00	0.00	0.00	0.00
入院	男性	甲状腺機能亢進症	1,981	0	0	2,915	2,945	3,214	0	0	0	-2,915	-2,945	-3,214	0.00	0.00	0.00	0.00	0.00	0.00
入院	男性	甲状腺がん	1,981	0	0	23,577	31,004	30,007	0	0	0	-23,577	-31,004	-30,007	0.00	0.00	0.00	0.00	0.00	0.00
入院	男性	高血圧症	1,981	6	129,674	178,112	215,641	175,308	7	8	7	-48,438	-85,967	-45,634	0.73	0.60	0.74	0.81	0.71	0.89
入院	男性	狭心症	1,981	37	1,708,955	2,611,653	1,854,558	2,105,900	38	27	29	-902,698	-145,603	-396,945	0.65	0.92	0.81	0.97	1.38	1.27
入院	男性	心筋梗塞	1,981	4	543,810	617,926	538,146	582,280	4	4	4	-74,116	5,664	-38,470	0.88	1.01	0.93	1.10	1.11	1.07
入院	男性	不整脈	1,981	14	2,048,796	1,503,140	1,244,608	1,437,273	14	14	14	545,656	804,188	611,523	1.36	1.65	1.43	1.00	1.03	1.00
入院	男性	心臓弁膜症	1,981	4	71,134	402,635	431,133	416,846	4	4	3	-331,501	-359,999	-345,712	0.18	0.16	0.17	1.05	1.03	1.18
入院	男性	心房・心室中隔欠損症	1,981	0	0	0	0	0	0	0	0	0	0	0	0	0	0	0	0	0
入院	男性	大動脈瘤	1,981	1	198,233	485,386	730,555	789,604	2	3	3	-287,153	-532,322	-591,371	0.41	0.27	0.25	0.47	0.31	0.31
入院	男性	食道がん	1,981	5	307,211	447,667	586,432	622,228	7	8	9	-140,456	-279,221	-315,017	0.69	0.52	0.49	0.73	0.61	0.57
入院	男性	食道静脈瘤	1,981	0	0	45,794	42,733	47,145	1	1	1	-45,794	-42,733	-47,145	0.00	0.00	0.00	0.00	0.00	0.00
入院	男性	逆流性食道炎	1,981	10	239,341	150,186	113,309	98,927	6	4	4	89,155	126,032	140,414	1.59	2.11	2.42	1.72	2.44	2.85
入院	男性	胃がん	1,981	25	1,729,087	1,434,918	1,183,140	1,195,675	20	17	17	294,169	545,947	533,412	1.21	1.46	1.45	1.27	1.46	1.46
入院	男性	胃潰瘍	1,981	4	161,797	176,018	217,784	210,450	5	7	6	-14,221	-55,987	-48,653	0.92	0.74	0.77	0.79	0.60	0.67
入院	男性	十二指腸潰瘍	1,981	2	30,223	40,867	47,790	45,156	1	1	1	-10,644	-17,567	-14,933	0.74	0.63	0.67	2.20	1.81	2.03
入院	男性	ヘリコバクター・ピロリ感染症	1,981	0	0	3,108	3,916	2,956	0	0	0	-3,108	-3,916	-2,956	0.00	0.00	0.00	0.00	0.00	0.00
入院	男性	大腸がん	1,981	6	576,521	1,375,946	1,623,792	1,600,477	17	21	20	-799,425	-1,047,271	-1,023,956	0.42	0.36	0.36	0.35	0.28	0.30
入院	男性	大腸ポリープ	1,981	13	208,340	110,025	266,624	266,130	5	15	15	98,315	-58,284	-57,790	1.89	0.78	0.78	2.43	0.84	0.85
入院	男性	虫垂炎	1,981	0	0	61,994	50,191	55,050	1	1	1	-61,994	-50,191	-55,050	0.00	0.00	0.00	0.00	0.00	0.00
入院	男性	腸閉塞	1,981	2	79,007	250,384	273,296	256,837	4	5	5	-171,377	-194,289	-177,830	0.32	0.29	0.31	0.45	0.37	0.43
入院	男性	潰瘍性腸炎	1,981	0	0	32,100	32,701	34,605	0	1	1	-32,100	-32,701	-34,605	0.00	0.00	0.00	0.00	0.00	0.00
入院	男性	クローン病	1,981	0	0	3,620	4,501	6,761	0	0	0	-3,620	-4,501	-6,761	0.00	0.00	0.00	0.00	0.00	0.00
入院	男性	肝がん	1,981	13	1,076,229	755,082	604,642	550,287	10	9	8	321,147	471,587	525,942	1.43	1.78	1.96	1.31	1.50	1.61
入院	男性	B型肝炎	1,981	0	0	9,127	31,521	29,555	0	1	1	-9,127	-31,521	-29,555	0.00	0.00	0.00	0.00	0.00	0.00
入院	男性	C型肝炎	1,981	1	137,729	68,275	48,647	43,423	1	1	1	69,454	89,082	94,306	2.02	2.83	3.17	0.94	1.10	1.18
入院	男性	アルコール性肝障害	1,981	0	0	39,232	41,961	41,733	1	1	1	-39,232	-41,961	-41,733	0.00	0.00	0.00	0.00	0.00	0.00
入院	男性	肝硬変	1,981	13	490,452	102,858	54,073	60,593	2	1	1	387,594	436,379	429,859	4.77	9.07	8.09	5.35	9.74	9.10
入院	男性	脂肪肝	1,981	0	0	11,158	8,407	6,968	0	0	0	-11,158	-8,407	-6,968	0.00	0.00	0.00	0.00	0.00	0.00
入院	男性	胆石症	1,981	7	367,122	609,688	481,179	464,830	11	8	8									

疾病別医療費分析(細小(82)分類) [数値表]

東かがわ市 H28年度(累計) 65~74歳

入院・外来	性別	疾患名	保険者(地区)		標準化医療費(期待総点数)			標準化医療費(期待総件数)			標準化医療費の差			標準化医療費の比(地域差指数)			標準化比(レセプト件数)			
			被保険者数	レセプト件数	総点数(A)	vs.県(B)	vs.同規模(C)	vs.国(D)	vs.県	vs.同規模	vs.国	vs.県(A-B)	vs.同規模(A-C)	vs.国(A-D)	vs.県(A/B)	vs.同規模(A/C)	vs.国(A/D)	vs.県	vs.同規模	vs.国
入院	女性	脳梗塞	2,216	23	1,321,817	893,735	972,424	908,174	14	15	14	428,082	349,393	413,643	1.48	1.48	1.46	1.62	1.51	1.67
入院	女性	クモ膜下出血	2,216	2	755,226	262,636	349,512	343,331	2	3	3	492,590	405,714	411,895	2.88	2.16	2.20	0.85	0.59	0.62
入院	女性	脳出血	2,216	3	179,705	409,724	499,762	465,723	5	7	6	-230,019	-320,057	-286,018	0.44	0.36	0.39	0.60	0.42	0.48
入院	女性	一過性脳虚血発作	2,216	0	0	8,229	15,031	11,701	0	0	0	-8,229	-15,031	-11,701	0.00	0.00	0.00	0.00	0.00	0.00
入院	女性	パーキンソン病	2,216	1	8,199	207,113	347,432	348,601	4	6	6	-198,914	-339,233	-340,402	0.04	0.02	0.02	0.26	0.16	0.17
入院	女性	脳腫瘍	2,216	3	475,633	177,040	87,812	85,568	1	1	1	298,593	387,821	390,065	2.69	5.42	5.56	2.30	4.28	4.38
入院	女性	うつ病	2,216	42	1,612,178	752,709	804,295	651,231	21	22	17	859,469	807,883	960,947	2.14	2.00	2.48	2.00	1.92	2.45
入院	女性	認知症	2,216	1	43,558	182,350	258,499	198,289	4	6	5	-138,792	-214,941	-154,731	0.24	0.17	0.22	0.24	0.15	0.21
入院	女性	統合失調症	2,216	101	3,858,330	2,950,205	2,697,211	1,843,236	79	74	50	908,125	1,161,119	2,015,094	1.31	1.43	2.09	1.28	1.37	2.04
入院	女性	緑内障	2,216	3	155,419	137,723	85,217	76,185	3	2	2	17,696	70,202	79,234	1.13	1.82	2.04	0.91	1.29	1.43
入院	女性	白内障	2,216	14	350,265	492,439	395,769	323,948	18	15	12	-142,174	-45,504	26,317	0.71	0.89	1.08	0.80	0.92	1.16
入院	女性	糖尿病網膜症	2,216	0	0	0	0	0	0	0	0	0	0	0	0	0	0.00	0.00	0.00	
入院	女性	インフルエンザ	2,216	0	0	3,571	4,731	5,248	0	0	0	-3,571	-4,731	-5,248	0.00	0.00	0.00	0.00	0.00	0.00
入院	女性	肺がん	2,216	14	877,631	732,649	762,201	760,074	9	9	9	144,982	115,430	117,557	1.20	1.15	1.15	1.63	1.53	1.51
入院	女性	肺炎	2,216	8	392,555	515,075	401,250	370,360	10	9	8	-122,520	-8,695	22,195	0.76	0.98	1.06	0.78	0.88	1.00
入院	女性	肺結核・胸膜炎	2,216	0	0	18,533	15,359	12,949	0	0	0	-18,533	-15,359	-12,949	0.00	0.00	0.00	0.00	0.00	0.00
入院	女性	気管支喘息	2,216	3	91,617	86,516	103,575	94,413	3	3	3	5,101	-11,958	-2,796	1.06	0.88	0.97	0.95	0.95	1.08
入院	女性	肺炎	2,216	2	75,264	14,025	12,136	14,174	0	0	0	61,239	63,128	61,090	5.37	6.20	5.31	6.97	7.50	6.49
入院	女性	慢性閉塞性肺疾患(COPD)	2,216	0	0	6,774	27,654	20,110	0	1	0	-6,774	-27,654	-20,110	0.00	0.00	0.00	0.00	0.00	0.00
入院	女性	間質性肺炎	2,216	1	33,241	153,625	114,106	104,777	2	2	2	-120,384	-80,865	-71,536	0.22	0.29	0.32	0.41	0.47	0.51
入院	女性	気胸	2,216	1	20,739	19,610	7,054	7,454	0	0	0	1,129	13,685	13,285	1.06	2.94	2.78	2.83	7.88	7.17
入院	女性	睡眠時無呼吸症候群	2,216	0	0	11,193	4,458	6,404	1	1	1	-11,193	-4,458	-6,404	0.00	0.00	0.00	0.00	0.00	0.00
入院	女性	非定型(非結核性)抗酸菌症	2,216	0	0	13,205	10,017	10,354	1	0	0	-13,205	-10,017	-10,354	0.00	0.00	0.00	0.00	0.00	0.00
入院	女性	脂質異常症	2,216	0	0	49,102	44,620	32,584	2	2	1	-49,102	-44,620	-32,584	0.00	0.00	0.00	0.00	0.00	0.00
入院	女性	糖尿病	2,216	8	228,709	332,104	371,877	328,366	10	10	9	-103,395	-143,168	-99,657	0.69	0.62	0.70	0.84	0.77	0.87
入院	女性	痛風・高尿酸血症	2,216	0	0	11,749	5,147	3,420	0	0	0	-11,749	-5,147	-3,420	0.00	0.00	0.00	0.00	0.00	0.00
入院	女性	甲状腺機能低下症	2,216	0	0	15,254	10,119	8,823	0	0	0	-15,254	-10,119	-8,823	0.00	0.00	0.00	0.00	0.00	0.00
入院	女性	甲状腺機能亢進症	2,216	0	0	14,948	11,517	9,524	1	0	0	-14,948	-11,517	-9,524	0.00	0.00	0.00	0.00	0.00	0.00
入院	女性	甲状腺がん	2,216	0	0	59,388	75,522	69,141	1	1	1	-59,388	-75,522	-69,141	0.00	0.00	0.00	0.00	0.00	0.00
入院	女性	高血圧症	2,216	3	49,539	121,980	150,278	123,100	5	6	5	-72,441	-100,739	-73,561	0.41	0.33	0.40	0.64	0.49	0.63
入院	女性	狭心症	2,216	7	181,946	737,480	554,181	638,404	12	9	10	-555,534	-372,235	-456,458	0.25	0.33	0.29	0.59	0.74	0.68
入院	女性	心筋梗塞	2,216	0	0	151,100	137,174	157,528	1	1	1	-151,100	-137,174	-157,528	0.00	0.00	0.00	0.00	0.00	0.00
入院	女性	不整脈	2,216	10	886,260	784,800	658,195	746,356	9	7	7	101,460	228,065	139,904	1.13	1.35	1.19	1.14	1.35	1.37
入院	女性	心臓弁膜症	2,216	0	0	245,427	355,903	296,670	2	3	2	-245,427	-355,903	-296,670	0.00	0.00	0.00	0.00	0.00	0.00
入院	女性	心房・心室中隔欠損症	2,216	0	0	0	0	6	0	0	0	0	0	0	0	0	0.00	0.00	0.00	
入院	女性	大動脈瘤	2,216	0	0	306,456	275,768	291,179	1	1	1	-306,456	-275,768	-291,179	0.00	0.00	0.00	0.00	0.00	0.00
入院	女性	食道がん	2,216	0	0	82,150	87,880	100,544	1	1	1	-82,150	-87,880	-100,544	0.00	0.00	0.00	0.00	0.00	0.00
入院	女性	食道静脈瘤	2,216	0	0	35,723	26,300	23,735	0	0	0	-35,723	-26,300	-23,735	0.00	0.00	0.00	0.00	0.00	0.00
入院	女性	逆流性食道炎	2,216	3	98,571	80,435	76,581	63,722	3	3	2	18,136	21,990	34,849	1.23	1.29	1.55	1.00	1.12	1.33
入院	女性	胃がん	2,216	8	475,306	496,259	409,819	411,110	7	6	6	-20,953	65,487	64,196	0.96	1.16	1.16	1.21	1.37	1.39
入院	女性	胃潰瘍	2,216	2	54,585	88,688	114,314	106,437	2	4	3	-34,103	-59,729	-51,852	0.62	0.48	0.51	0.85	0.55	0.61
入院	女性	十二指腸潰瘍	2,216	0	0	13,749	18,613	17,862	0	0	0	-13,749	-18,613	-17,862	0.00	0.00	0.00	0.00	0.00	0.00
入院	女性	ヘリコバクター・ピロリ感染症	2,216	0	0	442	2,539	1,787	0	0	0	-442	-2,539	-1,787	0.00	0.00	0.00	0.00	0.00	0.00
入院	女性	大腸がん	2,216	5	627,895	637,218	863,983	876,949	9	12	11	-9,323	-236,088	-249,054	0.99	0.73	0.72	0.56	0.42	0.44
入院	女性	大腸ポリープ	2,216	10	148,418	55,412	137,582	132,902	3	9	8	93,006	10,836	15,516	2.68	1.08	1.12	3.23	1.16	1.21
入院	女性	虫垂炎	2,216	0	0	46,256	35,119	39,458	1	1	1	-46,256	-35,119	-39,458	0.00	0.00	0.00	0.00	0.00	0.00
入院	女性	腸閉塞	2,216	6	184,826	160,560	163,142	164,808	3	3	3	24,266	21,684	20,018	1.15	1.13	1.12	1.85	1.72	1.93
入院	女性	潰瘍性腸炎	2,216	1	15,394	3,426	21,614	18,642	0	0	0	11,968	-6,220	-3,248	4.49	0.71	0.83	8.71	2.41	2.73
入院	女性	クローン病	2,216	0	0	0	6,050	4,208	0	0	0	0	-6,050	-4,208	0	0.00	0.00	0.00	0.00	0.00
入院	女性	肝がん	2,216	6	509,710	183,997	191,252	166,854	2	3	2	325,713	318,458	342,856	2.77	2.67	3.05	2.45	2.19	2.44
入院	女性	B型肝炎	2,216	0	0	5,903	26,409	16,912	0	1	0	-5,903	-26,409	-16,912	0.00	0.00	0.00	0.00	0.00	0.00
入院	女性	C型肝炎	2,216	0	0	42,649	59,323	51,428	0	1	1	-42,649	-59,323	-51,428	0.00	0.00	0.00	0.00	0.00	0.00
入院	女性	アルコール性肝障害	2,216	0	0	0	4,507	4,733	0	0	0	0	-4,507	-4,733	0	0.00	0.00	0.00	0.00	0.00
入院	女性	肝硬変	2,216	0	0	54,607	49,628	49,304	1	1	1	-54,607	-49,628	-49,304	0.00	0.00	0.00	0.00	0.00	0.00
入院	女性	脂肪肝	2,216	0	0	4,778	8,525	6,846	0	0	0	-4,778	-8,525	-6,846	0.00	0.00	0.00	0.00	0.00	0.00
入院	女性	胆石症	2,216	7	395,117	402,017	311,199	293,363	7	5	5	-6,900	83,918	101,754	0.98	1.27	1.35	0.96	1.27	1.34
入院	女性	慢性膵炎	2,216	0	0	3,206	11,465	8,422	0	0	0	-3,206	-11,465	-8,422	0.00	0.00	0.00	0.00	0.00	0.00
入院	女性	膵臓がん	2,216	1	82,721	397,463	276,006	311,676	5	4	4	-314,742	-193,285	-228,955	0.21	0.30	0.27	0.19	0.25	0.23
入院	女性	貧血	2,216	0	0	95,234	65,384	71,162	1	1	1	-95,234	-65,384	-71,162	0.00	0.00	0.00	0.00	0.00	0.00
入院	女性	白血病	2,216	0	0	60,279	137,799	153,702	1	1	1	-60,279	-137,799	-153,702	0.00	0.00	0.00	0.00	0.00	0.00
入院	女性	難聴	2,216	2	39,543	15,626	22,514	29,314	1	1	1	23,917	17,029	10,229	2.53	1.76	1.35	3.50	2.98	2.53
入院	女性	喉頭がん	2,216	0	0	3,475	35,386	26,323	0	0	0	-3,475	-35,386	-26,323	0.00	0.00	0.00	0.00	0.00	0.00
入院	女性	骨折	2,216	29	1,801,303	2,214,004	2,049,555	1,827,905	36	33	29	-412,701	-248,252	-26,602	0.81	0.88	0.99	0.81	0.87	1.02

疾病別医療費分析(細小(82)分類)[数値表]  
 東かがわ市 H28年度(累計) 65～74歳

入院・外来	性別	疾患名	保険者(地区)			標準化医療費(期待総点数)			標準化医療費(期待総件数)			標準化医療費の差			標準化医療費の比(地域差指数)			標準化比(レセプト件数)		
			被保険者数	レセプト件数	総点数(A)	vs.県(B)	vs.同規模(C)	vs.国(D)	vs.県	vs.同規模	vs.国	vs.県(A-B)	vs.同規模(A-C)	vs.国(A-D)	vs.県(A/B)	vs.同規模(A/C)	vs.国(A/D)	vs.県	vs.同規模	vs.国
外来	男性	脳梗塞	1,981	360	957,775	751,567	672,684	617,736	316	285	265	206,208	285,091	340,039	1.27	1.42	1.55	1.14	1.26	1.36
外来	男性	クモ膜下出血	1,981	2	7,042	3,565	4,890	3,679	1	2	2	3,477	2,152	3,363	1.98	1.44	1.91	1.39	1.07	1.22
外来	男性	脳出血	1,981	3	14,886	21,702	24,120	21,444	10	9	9	-6,816	-9,234	-6,558	0.69	0.62	0.69	0.31	0.33	0.33
外来	男性	一過性脳虚血発作	1,981	1	2,764	8,799	11,701	11,527	6	7	7	-6,035	-8,937	-8,763	0.31	0.24	0.24	0.17	0.15	0.15
外来	男性	パーキンソン病	1,981	90	517,033	484,932	424,849	453,778	81	65	66	32,101	92,184	63,255	1.07	1.22	1.14	1.11	1.39	1.36
外来	男性	脳腫瘍	1,981	2	110,889	111,697	70,360	54,411	2	2	2	-808	40,529	56,478	0.99	1.58	2.04	0.82	0.95	1.20
外来	男性	うつ病	1,981	228	369,685	392,397	400,202	393,178	216	209	212	-22,712	-30,517	-23,493	0.94	0.92	0.94	1.06	1.09	1.08
外来	男性	認知症	1,981	12	121,283	73,297	17,399	19,675	7	4	4	47,986	103,884	101,608	1.65	6.97	6.16	1.60	2.92	2.85
外来	男性	統合失調症	1,981	141	567,341	616,648	355,453	279,173	122	112	91	-49,307	211,888	288,168	0.92	1.60	2.03	1.15	1.26	1.55
外来	男性	緑内障	1,981	465	703,878	747,190	860,735	943,663	522	564	620	-43,312	-156,857	-239,785	0.94	0.82	0.75	0.89	0.82	0.75
外来	男性	白内障	1,981	413	583,754	700,918	641,758	648,322	377	357	358	-117,164	-58,004	-64,568	0.83	0.91	0.90	1.10	1.16	1.15
外来	男性	糖尿病網膜症	1,981	0	0	0	0	0	0	0	0	0	0	0	0	0	0	0	0	0
外来	男性	インフルエンザ	1,981	38	59,079	63,924	55,962	55,085	41	37	36	-4,845	3,117	3,994	0.92	1.06	1.07	0.93	1.04	1.04
外来	男性	肺がん	1,981	58	413,225	1,313,629	1,435,520	1,583,832	83	80	82	-900,404	-1,022,295	-1,170,607	0.31	0.29	0.26	0.69	0.73	0.71
外来	男性	肺炎	1,981	25	59,856	91,538	61,960	61,062	24	18	18	-31,682	-2,104	-1,206	0.65	0.97	0.98	1.06	1.36	1.37
外来	男性	肺結核・胸膜炎	1,981	2	566	11,014	10,717	12,555	4	4	4	-10,448	-10,151	-11,989	0.05	0.05	0.05	0.46	0.50	0.45
外来	男性	気管支喘息	1,981	241	583,523	874,957	774,670	784,829	330	282	299	-291,434	-191,147	-201,306	0.67	0.75	0.74	0.73	0.85	0.80
外来	男性	肺気腫	1,981	85	419,793	415,515	258,844	238,049	116	73	69	4,278	160,949	181,744	1.01	1.62	1.76	0.73	1.17	1.23
外来	男性	慢性閉塞性肺疾患(COPD)	1,981	37	120,641	227,744	322,090	293,668	63	88	83	-107,103	-201,449	-173,027	0.53	0.37	0.41	0.59	0.42	0.45
外来	男性	間質性肺炎	1,981	24	141,130	212,103	202,737	216,417	22	21	21	-70,973	-61,607	-75,287	0.67	0.70	0.65	1.11	1.15	1.12
外来	男性	気胸	1,981	0	0	3,396	2,413	3,269	1	1	1	-3,396	-2,413	-3,269	0.00	0.00	0.00	0.00	0.00	0.00
外来	男性	睡眠時無呼吸症候群	1,981	70	139,249	199,968	159,542	192,960	92	83	101	-60,719	-20,293	-53,711	0.70	0.87	0.72	0.76	0.84	0.69
外来	男性	非定型(非結核性)抗酸菌症	1,981	0	0	15,688	13,436	13,725	7	5	5	-15,688	-13,436	-13,725	0.00	0.00	0.00	0.00	0.00	0.00
外来	男性	脂質異常症	1,981	835	1,538,732	2,259,041	2,271,012	2,412,868	1,208	1,316	1,408	-720,309	-732,280	-874,136	0.68	0.68	0.64	0.69	0.63	0.59
外来	男性	糖尿病	1,981	2,615	7,894,672	8,226,616	6,778,398	6,614,563	2,695	2,404	2,351	-331,944	1,116,274	1,280,109	0.96	1.16	1.19	0.97	1.09	1.11
外来	男性	痛風・高尿酸血症	1,981	140	133,025	166,475	173,687	167,764	155	168	164	-33,450	-40,662	-34,739	0.80	0.77	0.79	0.90	0.83	0.86
外来	男性	甲状腺機能低下症	1,981	28	62,459	56,763	49,367	47,003	29	24	24	5,696	13,092	15,456	1.10	1.27	1.33	0.96	1.16	1.15
外来	男性	甲状腺機能亢進症	1,981	40	90,922	50,839	29,245	33,284	27	14	16	40,083	61,677	57,638	1.79	3.11	2.73	1.50	2.77	2.49
外来	男性	甲状腺がん	1,981	12	66,026	42,641	26,964	27,345	6	4	5	23,385	39,062	38,681	1.55	2.45	2.41	1.94	2.71	2.52
外来	男性	高血圧症	1,981	4,053	5,918,149	5,438,584	5,866,818	5,577,746	3,669	4,023	3,833	479,565	51,331	340,403	1.09	1.01	1.06	1.10	1.01	1.06
外来	男性	狭心症	1,981	251	688,559	1,094,282	880,889	972,179	374	338	366	-405,723	-192,330	-283,620	0.63	0.78	0.71	0.67	0.74	0.69
外来	男性	心筋梗塞	1,981	22	71,749	80,236	65,404	72,652	25	21	25	-8,487	6,345	-903	0.89	1.10	0.99	0.88	1.04	0.89
外来	男性	不整脈	1,981	593	2,106,020	2,152,929	2,182,929	2,129,751	604	617	609	-46,909	-76,909	-23,731	0.98	0.96	0.99	0.98	0.96	0.97
外来	男性	心臓弁膜症	1,981	21	66,478	130,404	94,371	89,136	36	28	27	-63,926	-27,893	-22,658	0.51	0.70	0.75	0.58	0.76	0.79
外来	男性	心房・心室中隔欠損症	1,981	0	0	0	0	0	0	0	0	0	0	0	0	0	0	0	0	0
外来	男性	大動脈瘤	1,981	13	33,571	38,305	38,766	39,934	13	14	15	-4,734	-5,195	-6,363	0.88	0.87	0.84	0.98	0.92	0.88
外来	男性	食道がん	1,981	9	101,253	134,473	122,152	135,401	20	20	22	-33,220	-20,899	-34,148	0.75	0.83	0.75	0.45	0.44	0.41
外来	男性	食道静脈瘤	1,981	0	0	1,300	1,834	2,084	0	0	0	-1,300	-1,834	-2,084	0.00	0.00	0.00	0.00	0.00	0.00
外来	男性	逆流性食道炎	1,981	381	780,039	745,126	575,425	529,924	342	281	261	34,913	204,614	250,115	1.05	1.36	1.47	1.11	1.35	1.46
外来	男性	胃がん	1,981	114	1,013,074	863,345	738,021	750,575	115	99	98	149,729	275,053	262,499	1.17	1.37	1.35	0.99	1.15	1.16
外来	男性	胃潰瘍	1,981	166	357,722	269,661	512,769	503,412	126	257	263	88,061	-155,047	-145,690	1.33	0.70	0.71	1.31	0.65	0.63
外来	男性	十二指腸潰瘍	1,981	23	54,366	57,485	57,584	53,792	32	30	29	-3,119	-3,218	574	0.95	0.94	1.01	0.73	0.77	0.78
外来	男性	ヘリコバクターピロリ感染症	1,981	55	105,007	65,480	62,404	53,536	35	31	28	39,527	42,603	51,471	1.60	1.68	1.96	1.58	1.79	1.95
外来	男性	大腸がん	1,981	77	1,267,628	1,187,222	1,293,259	1,400,265	103	109	118	80,406	-25,631	-132,637	1.07	0.98	0.91	0.74	0.71	0.65
外来	男性	大腸ポリープ	1,981	66	283,699	425,132	366,832	422,323	77	78	89	-141,433	-83,133	-138,624	0.67	0.77	0.67	0.86	0.84	0.74
外来	男性	虫垂炎	1,981	0	0	3,234	2,046	2,555	1	1	1	-3,234	-2,046	-2,555	0.00	0.00	0.00	0.00	0.00	0.00
外来	男性	腸閉塞	1,981	8	40,652	20,185	15,879	17,513	6	5	5	20,467	24,773	23,139	2.01	2.56	2.32	1.39	1.57	1.53
外来	男性	潰瘍性腸炎	1,981	20	55,424	119,176	121,331	140,509	22	22	26	-63,752	-65,907	-85,085	0.47	0.46	0.39	0.91	0.90	0.78
外来	男性	クローン病	1,981	7	166,304	17,151	27,823	31,389	1	2	2	149,153	138,481	134,915	9.70	5.98	5.30	5.38	3.45	2.92
外来	男性	肝がん	1,981	25	76,434	120,520	192,753	177,366	17	21	21	-44,086	-116,319	-100,932	0.63	0.40	0.43	1.46	1.19	1.21
外来	男性	B型肝炎	1,981	63	486,336	225,623	283,580	260,432	33	45	40	260,713	202,756	225,904	2.16	1.71	1.87	1.93	1.42	1.56
外来	男性	C型肝炎	1,981	42	1,141,464	1,126,549	1,084,864	953,275	58	54	48	14,915	56,600	188,189	1.01	1.05	1.20	0.72	0.78	0.88
外来	男性	アルコール性肝障害	1,981	7	18,709	25,372	29,540	24,239	10	13	11	-6,663	-10,831	-5,530	0.74	0.63	0.77	0.72	0.53	0.65
外来	男性	肝硬変	1,981	6	20,425	97,245	83,460	80,423	21	20	19	-76,820	-63,035	-59,998	0.21	0.24	0.25	0.29	0.30	0.32
外来	男性	脂肪肝	1,981	24	51,208	67,440	78,598	76,363	30	38	39	-16,232	-27,390	-25,155	0.76	0.65	0.67	0.79	0.63	0.62
外来	男性	胆石症	1,981	13	44,943	77,245	63,844	64,041	27	23	24	-32,302	-18,901	-19,098	0.58	0.70	0.70	0.48	0.56	0.54
外来	男性	慢性膵炎	1,981	15	57,921	67,709	48,066	49,612	22	16	17	-9,788	9,855	8,309	0.86	1.21	1.17	0.68	0.93	0.90
外来	男性	膵臓がん	1,981	31	652,607	355,055	273,532	278,183	22	18	18	297,552	379,075	374,424	1.84	2.39	2.35	1.40	1.73	1.71
外来	男性	貧血	1,981	10	58,880	211,049	85,229	118,566	19	17	17	-152,169	-26,349	-59,686	0.28	0.69	0.50	0.53	0.59	0.60
外来	男性	白血球	1,981	26	959,700	303,891	273,349	303,703	12	9	10	655,809	686,351	655,997	3.16	3.51	3.16	2.14	2.79	2.66
外来	男性	難聴	1,981	89	111,709	58,507	56,549	60,192	54	46	49	53,202	55,160	51,517	1.91	1.98	1.86</			



疾病別医療費分析(細小(82)分類)[数値表]

東かがわ市 H28年度(累計) 65~74歳

入院・外来	性別	疾患名	保険者(地区) 被保険者数			標準化医療費(期待総点数)			標準化医療費(期待総件数)			標準化医療費の差			標準化医療費の比(地域差指数)			標準化比(レセプト件数)		
			レセプト件数	総点数(A)	vs.県(B)	vs.同規模(C)	vs.国(D)	vs.県	vs.同規模	vs.国	vs.県(A-B)	vs.同規模(A-C)	vs.国(A-D)	vs.県(A/B)	vs.同規模(A/G)	vs.国(A/D)	vs.県	vs.同規模	vs.国	
外来	女性	脳梗塞	2,216	176	448,227	360,609	431,745	388,874	158	199	181	87,618	16,482	59,353	1.24	1.04	1.15	1.11	0.88	0.97
外来	女性	クモ膜下出血	2,216	0	0	7,011	10,088	7,511	3	4	4	-7,011	-10,088	-7,511	0.00	0.00	0.00	0.00	0.00	0.00
外来	女性	脳出血	2,216	5	12,246	14,142	12,634	13,084	5	5	6	-1,896	-388	-838	0.87	0.97	0.94	1.02	0.96	0.89
外来	女性	一過性脳虚血発作	2,216	7	11,071	10,051	14,078	14,542	6	7	8	1,020	-3,007	-3,471	1.10	0.79	0.76	1.22	0.96	0.86
外来	女性	パーキンソン病	2,216	82	430,796	501,751	495,635	514,755	90	77	76	-70,955	-64,839	-83,959	0.86	0.87	0.84	0.91	1.07	1.07
外来	女性	脳腫瘍	2,216	0	0	64,415	39,059	38,831	2	1	1	-64,415	-39,059	-38,831	0.00	0.00	0.00	0.00	0.00	0.00
外来	女性	うつ病	2,216	345	478,783	638,869	777,476	780,471	376	419	437	-160,086	-298,693	-301,688	0.75	0.62	0.61	0.92	0.82	0.79
外来	女性	認知症	2,216	10	20,264	43,819	17,639	18,230	6	4	5	-23,555	2,625	2,034	0.46	1.15	1.11	1.77	2.30	2.11
外来	女性	統合失調症	2,216	242	453,647	472,029	411,041	343,183	148	150	141	-18,382	42,606	110,464	0.96	1.10	1.32	1.64	1.61	1.72
外来	女性	緑内障	2,216	517	539,430	879,245	1,062,553	1,189,817	640	721	811	-339,815	-523,123	-650,387	0.61	0.51	0.45	0.81	0.72	0.64
外来	女性	白内障	2,216	681	743,560	943,754	920,418	912,946	618	593	601	-200,194	-176,858	-169,386	0.79	0.81	0.81	1.10	1.15	1.13
外来	女性	糖尿病網膜症	2,216	0	0	0	0	0	0	0	0	0	0	0	0	0	0	0	0	0
外来	女性	インフルエンザ	2,216	43	68,395	85,877	72,631	72,864	54	47	48	-17,482	-4,236	-4,469	0.80	0.94	0.94	0.79	0.91	0.90
外来	女性	肺がん	2,216	36	557,691	697,222	796,295	846,651	50	51	51	-139,531	-238,604	-288,960	0.80	0.70	0.66	0.73	0.71	0.71
外来	女性	肺炎	2,216	14	45,026	59,532	47,363	47,780	17	15	15	-14,506	-2,337	-2,754	0.76	0.95	0.94	0.81	0.94	0.91
外来	女性	肺結核・胸膜炎	2,216	2	1,877	9,086	7,621	8,638	4	3	4	-7,209	-5,744	-6,761	0.21	0.25	0.22	0.57	0.70	0.57
外来	女性	気管支喘息	2,216	316	769,963	1,123,092	1,058,699	1,117,578	439	408	447	-353,129	-288,736	-347,615	0.69	0.73	0.69	0.72	0.77	0.71
外来	女性	肺気腫	2,216	4	7,766	51,072	32,309	37,582	13	9	11	-43,306	-24,543	-29,816	0.15	0.24	0.21	0.31	0.43	0.37
外来	女性	慢性閉塞性肺疾患(COPD)	2,216	16	54,783	33,567	52,932	57,659	10	14	17	21,216	1,851	-2,876	1.63	1.03	0.95	1.60	1.11	0.96
外来	女性	間質性肺炎	2,216	12	30,295	89,320	78,719	88,576	15	11	12	-59,025	-48,424	-58,281	0.34	0.38	0.34	0.81	1.12	0.98
外来	女性	気胸	2,216	1	792	586	631	780	0	0	0	206	161	12	1.35	1.26	1.01	3.38	3.35	3.12
外来	女性	睡眠時無呼吸症候群	2,216	21	38,605	53,060	46,662	50,969	25	24	27	-14,455	-8,057	-12,364	0.73	0.83	0.76	0.83	0.89	0.79
外来	女性	非定型(非結核性)抗酸菌症	2,216	22	50,709	46,872	40,790	43,364	22	17	19	3,837	9,919	7,345	1.08	1.24	1.17	1.00	1.30	1.16
外来	女性	脂質異常症	2,216	2,493	3,458,644	3,988,155	4,391,212	4,412,130	2,607	3,058	3,048	-529,511	-932,568	-953,486	0.87	0.79	0.78	0.96	0.82	0.82
外来	女性	糖尿病	2,216	2,236	6,627,159	5,851,579	5,084,307	4,730,348	1,946	1,817	1,693	775,580	1,542,852	1,896,811	1.13	1.30	1.40	1.15	1.23	1.32
外来	女性	痛風・高尿酸血症	2,216	26	58,696	20,095	13,998	12,548	13	10	10	38,601	44,698	46,148	2.92	4.19	4.68	2.04	2.61	2.72
外来	女性	甲状腺機能低下症	2,216	103	164,417	190,921	165,609	164,982	110	103	100	-26,504	-1,192	-565	0.86	0.99	1.00	0.94	1.00	1.03
外来	女性	甲状腺機能亢進症	2,216	87	185,509	132,579	101,482	106,229	66	52	54	52,930	84,027	79,280	1.40	1.83	1.75	1.32	1.68	1.60
外来	女性	甲状腺がん	2,216	25	49,086	88,795	68,539	60,279	21	17	16	-39,709	-19,453	-11,193	0.55	0.72	0.81	1.20	1.48	1.53
外来	女性	高血圧症	2,216	4,308	6,103,206	5,696,169	5,981,080	5,442,088	3,928	4,151	3,833	407,037	122,126	661,118	1.07	1.02	1.12	1.10	1.04	1.12
外来	女性	狭心症	2,216	136	319,865	476,482	451,467	487,964	202	211	223	-156,617	-131,602	-168,099	0.67	0.71	0.66	0.67	0.65	0.61
外来	女性	心筋梗塞	2,216	0	0	20,508	18,697	21,349	7	6	7	-20,508	-18,697	-21,349	0.00	0.00	0.00	0.00	0.00	0.00
外来	女性	不整脈	2,216	402	1,471,297	1,102,410	1,120,624	1,066,460	360	363	351	368,887	350,673	404,837	1.33	1.31	1.38	1.12	1.11	1.15
外来	女性	心臓弁膜症	2,216	31	83,701	104,049	83,024	76,529	32	27	25	-20,348	677	7,172	0.80	1.01	1.09	0.98	1.16	1.24
外来	女性	心房・心室中隔欠損症	2,216	0	0	0	0	1	0	0	0	0	0	-1	0.00	0.00	0.00	0.00	0.00	
外来	女性	大動脈瘤	2,216	0	0	9,654	11,071	11,790	3	4	4	-9,654	-11,071	-11,790	0.00	0.00	0.00	0.00	0.00	0.00
外来	女性	食道がん	2,216	0	0	14,312	13,409	21,713	3	3	4	-14,312	-13,409	-21,713	0.00	0.00	0.00	0.00	0.00	0.00
外来	女性	食道静脈瘤	2,216	0	0	625	1,006	1,046	0	0	0	-625	-1,006	-1,046	0.00	0.00	0.00	0.00	0.00	0.00
外来	女性	逆流性食道炎	2,216	316	671,357	834,511	724,437	648,965	431	372	336	-163,154	-53,080	22,392	0.80	0.93	1.03	0.73	0.85	0.94
外来	女性	胃がん	2,216	39	362,921	292,808	232,693	243,894	44	38	39	70,113	130,228	119,027	1.24	1.56	1.49	0.89	1.02	0.99
外来	女性	胃潰瘍	2,216	105	247,776	257,397	583,296	597,573	124	297	316	-9,621	-335,520	-349,797	0.96	0.42	0.41	0.85	0.35	0.33
外来	女性	十二指腸潰瘍	2,216	16	44,504	31,896	41,926	41,964	18	22	23	12,608	2,578	2,540	1.40	1.06	1.06	0.90	0.73	0.71
外来	女性	ヘリコバクター・ピロリ感染症	2,216	31	77,810	70,421	72,221	59,944	35	35	31	7,389	5,589	17,866	1.10	1.08	1.30	0.89	0.89	0.99
外来	女性	大腸がん	2,216	48	876,550	627,170	661,756	711,518	70	67	76	249,380	214,794	165,032	1.40	1.32	1.23	0.68	0.71	0.63
外来	女性	大腸ポリープ	2,216	56	211,334	273,642	221,345	266,691	50	49	57	-62,308	-10,011	-55,357	0.77	0.95	0.79	1.12	1.14	0.98
外来	女性	虫垂炎	2,216	0	0	2,092	1,627	2,150	1	1	1	-2,092	-1,627	-2,150	0.00	0.00	0.00	0.00	0.00	0.00
外来	女性	腸閉塞	2,216	4	12,681	7,864	13,163	12,681	3	4	4	4,817	-482	0	1.61	0.96	1.00	1.32	1.02	1.04
外来	女性	潰瘍性腸炎	2,216	13	78,095	100,120	89,087	104,315	18	20	22	-22,025	-10,992	-26,220	0.78	0.88	0.75	0.71	0.67	0.59
外来	女性	クローン病	2,216	0	0	36,899	20,465	22,014	2	2	2	-36,899	-20,465	-22,014	0.00	0.00	0.00	0.00	0.00	0.00
外来	女性	肝がん	2,216	21	135,379	52,879	42,530	39,917	8	7	7	82,500	92,849	95,462	2.56	3.18	3.39	2.68	3.00	3.13
外来	女性	B型肝炎	2,216	0	92,547	186,572	249,208	211,401	25	42	37	-94,025	-156,661	-118,854	0.50	0.37	0.44	0.39	0.24	0.27
外来	女性	C型肝炎	2,216	33	124,867	932,676	1,457,529	1,233,447	63	71	62	-807,809	-1,332,662	-1,108,580	0.13	0.09	0.10	0.53	0.47	0.53
外来	女性	アルコール性肝障害	2,216	8	81,232	6,378	2,483	2,593	1	1	1	74,854	78,749	78,639	12.74	32.72	31.33	5.90	7.76	6.68
外来	女性	肝硬変	2,216	45	173,337	116,140	97,958	92,154	33	28	29	57,197	75,379	81,183	1.49	1.77	1.88	1.35	1.58	1.57
外来	女性	脂肪肝	2,216	33	61,072	86,606	108,620	100,066	40	54	52	-25,534	-47,548	-38,994	0.71	0.56				

表4から、うつ病や統合失調症といった精神疾患等については、性別・年代を問わず、国の水準より高く推移していることがわかります。特に39歳以下と65歳以上の統合失調症による医療費の高さ（水色着色部分：標準化医療費の比（地域差指数）の部分が1を大きく上回る）が他の年代に比べて突出している様子がわかります。

また、高血圧症や糖尿病（いずれもピンク色着色部分）といった生活習慣病に代表される疾病に係る医療費が39歳以下で高い水準を示しており、このままでは今後の国保における医療費の一層の増加についても予想できます。現在でも65歳以上を過ぎると一人当たり医療費の増加（前掲グラフ3参照）が顕著であり、このように若い世代からの疾病の影響がこのままでは加齢とともに一層悪化し、東かがわ市の国保財政を、ひいては各家庭の負担を重くする結果にもつながりかねない状況です。

表4のうち、外来区分における各年齢区分別での医療費を比較すると、糖尿病・高血圧症・慢性腎不全（透析あり）・脂質異常（女性）といった生活習慣病でのリスクが年齢とともに高まってきており、40歳以上では、高血圧症といった生活習慣病に関連する循環器系の疾患以外にも、がんによる医療費の増加も国・県・同規模のいずれの標準化医療費と比較しても一部で目立った数値となっていることがわかります。

以上の結果からも、心の健康を含め、地域の誰もが心身ともに健やかな生活が送れるよう、早期からの健康意識に対する啓発活動、がん検診の実施による早期発見、早期治療の重要性、また地域全体での行動変容を促すための取り組みの必要があります。